DAYS OFFICE

DAYS OFFICE

wall shelf拾い出し資料

2021/08/03

目次

はじめに

□拡充のポイント・・・P3～P5
①新機能のアイテム追加
②コーナータイプの変更

□注意事項・・・P6～8
・旧仕様との互換性について
・配線機能について
・中央設置・壁面設置・壁付け　/　両面と片面

□拾い出しのステップ・・・P9

1.本体のタイプ

□バリエーション一覧表・・・P10

□オプション表・・・P11

2.設置ルール

□設置ルール一覧表・・・P14

□各タイプ別設置ルールの解説・・・P15～16

3.金具

□金具一覧表・・・P18

□連結金具、床固定金具、壁固定金具・・・P19

4.拾い出し例

□拾い出し例
・スタイルブックP82の凡例・・・P21
・CASE 1 ：ミーティングコーナー・・・P22
・CASE 2 ：ミーティングコーナー× 2 セット・・・P23
・CASE 3 ：ミーティングコーナー/プロジェクトコーナー
リフレッシュコーナー・・・P24

【ご注意】

追加購入されるお客様は、必ず事前にお問い合わせください。
旧仕様と現行品ウォールシェルフは連結できない場合があります。
https://pages.kokuyo-furniture.co.jp/daysoffice_contact.html

Copyright © 2021 KOKUYO Co., Ltd. All rights reserved. DAYS OFFICE

はじめに

Copyright © 2021 KOKUYO Co., Ltd. All rights reserved.

拡充のポイント

①新機能のアイテム追加

多様なシーンづくりが可能になりました

これまでの棚タイプやディスプレイタイプに加え、
ハイテーブルタイプ、テーブルタイプ、キッチンタイプ、ソファータイプが追加されました。
それらを使って、リフレッシュコーナーやミーティングコーナー、ソロワーク用のブースなど多様なシーンづくりが可能になります。

②コーナータイプの変更

プランする際に選びやすくなりました

凸凹のコーナー用シェルフ
2台を組み合わせて設置

コーナー専用タイプにすること
で選びやすくなっています

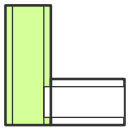

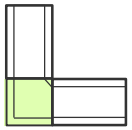

これまでの凸凹のコーナー用シェルフに変わり、
コーナー専用タイプにデザイン変更しました。
コーナータイプを設定することで、迷わずにプランし、選びやすくなりました。

Copyright © 2021 KOKUYO Co., Ltd. All rights reserved.

①新機能のアイテム追加

■追加アイテム

A

ハイテーブルタイプ

・片面使い
・中央設置、壁面設置可能

・天板Ｈ1000mmのハイテーブルタイプ
・脚元のパネルが抜けているので、軽快な印象

B

テーブルタイプ

・片面使い
・中央設置、壁面設置可能

・天板Ｈ720mmのテーブルタイプ
・ワークブースとして使うのに適しています

C

キッチンタイプ

・片面使い
・中央設置、壁面設置可能

・天板H1000mmのキッチンタイプ
・卓上パネルオプションで、コーヒーメーカーなどカバーできます

D

ソファタイプ

・片面使い
・中央設置、壁面設置可能

・シートＨ450mmのソファタイプ
・ミーティングコーナーの予備席などに使えます

E

ソファタイプ

・両面面使い
・中央設置

・シートＨ450mm／D600mmのソファタイプ
・両側から座れるオープンなタイプ

■シーン例

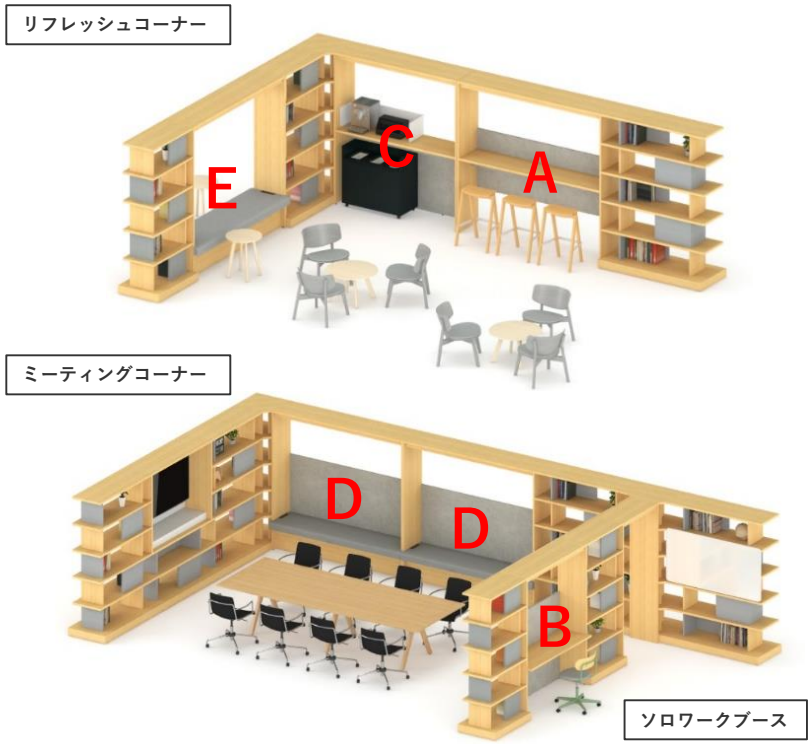

■設置の注意

＊この資料のＰ13～16を参照

＊ 必ず左右に壁またはハイシェルフタイプ、コーナータイプを連結して設置してください。

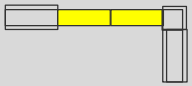

＊ 連結できる連数については、W900＝４台まで、W1500/W1800/W2100では２台までになります

Copyright © 2021 KOKUYO Co., Ltd. All rights reserved. DAYS OFFICE

②コーナータイプの変更

＊コーナータイプについての詳細はこの資料のＰ13を参照してください

旧タイプ

コーナータイプの凸凹を組み合わせて
レイアウト作成

↓

レイアウトする際にちょっと選びにくい

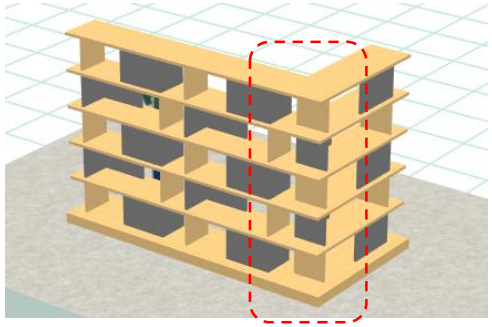

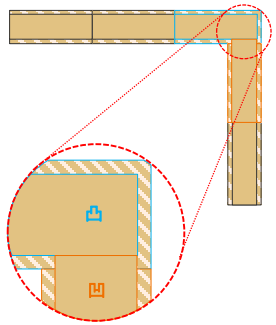

新タイプ

専用のコーナータイプに
することで、選びやすく
なりました

2WAY

コーナータイプ
2WAY

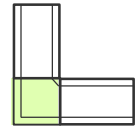



3WAY

コーナータイプ
3WAY

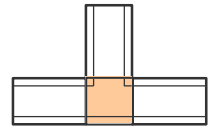



＊４ＷＡＹにつきましては、別製対応になります

Copyright © 2021 KOKUYO Co., Ltd. All rights reserved. DAYS OFFICE

注意事項（配線機能について）

※スタイルブックのP８８参照してください

■平面図

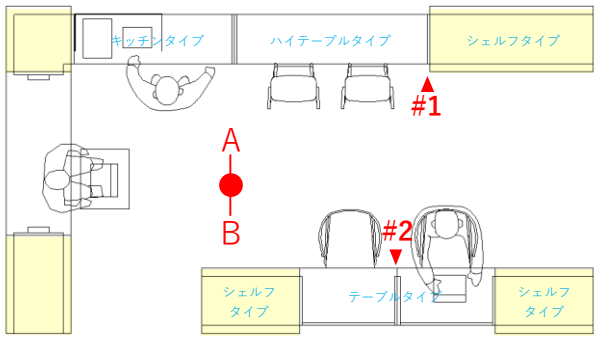

■側パネル内配線、横配線の対象商品

ハイテーブル
タイプ
（天板H=1000）

テーブル
タイプ
（天板H=720）

キッチン
タイプ
（天板H=1000）

■Ａ展開図

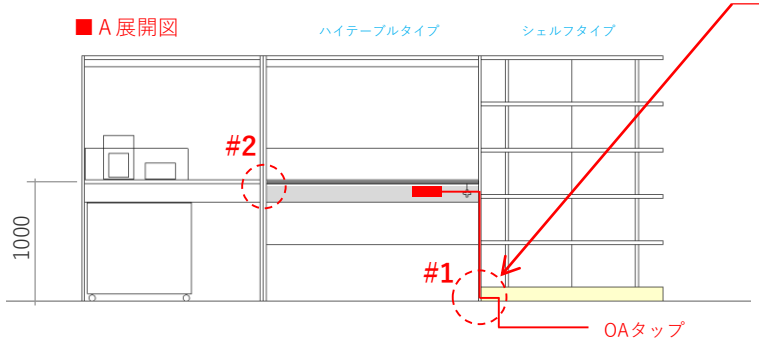

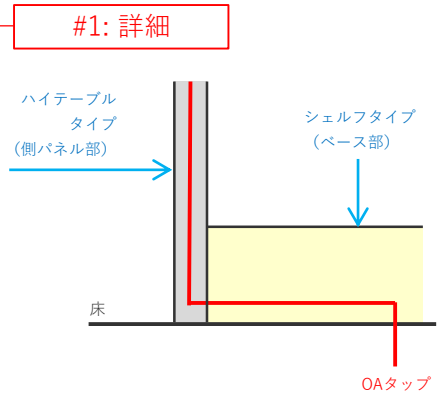

■Ｂ展開図

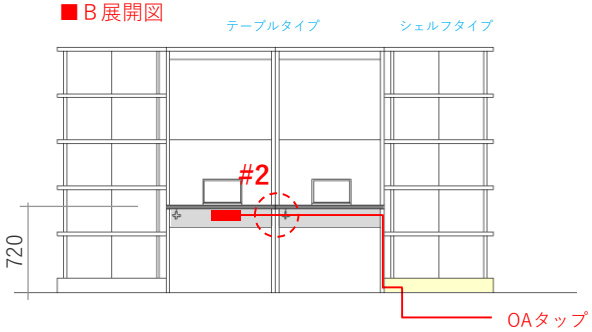

①「側パネル内配線」でスッキリ

#1　隣接するシェルフのベースからＯＡタップを立ち上げて、側パネル内に配線が可能です。

＊床に電源ケーブルが露出しないのでスッキリ収まります

②「横配線」ができます

#2　天板下で横配線ができます。床からＯＡタップの立ち上げヶ所を、少なく設定できます。

＊ハイテーブル（H1000）とテーブル（H720）など天板Ｈが異なる場合は横配線できません

Copyright © 2021 KOKUYO Co., Ltd. All rights reserved.

注意事項 （中央設置･壁面設置）

①設置方法の「パターン」と「呼称」

■中央設置・壁面設置・壁付け

それぞれ右の図のような設置の仕方を意味します。

※以下の図は設置方法の説明例です。
実際にこのようなレイアウトを組むことはできません。

②設置パターン別の「両面」「片面」タイプの選定

※「中央」「壁付け」設置の場合、設置時に「正面」「背面」の向きの指示が必要です。

■両面と片面

・ハイシェルフタイプ/ローシェルフタイプ/ディスプレイタイプ

両面 ⇒ 中央設置用。
中央設置される際は両面タイプを発注してください。

片面 ⇒ 壁面設置用。
壁面設置される際は片面タイプを発注してください。

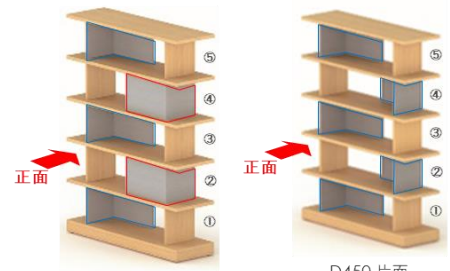

D600 両面
（中央設置）

D450 片面
（壁面設置）

・ハイテーブルタイプ/テーブルタイプ/キッチンタイプ/ソファータイプ

両面（ソファーのみ）⇒ 両側から使用することができる。
壁面設置はできず、中央設置のみ可能。

片面 ⇒ パネル等が付いているため、片側から使用することができる。
中央設置も壁面設置も可能。

両面
（中央設置）

片面
（中央･壁面設置）

Copyright © 2021 KOKUYO Co., Ltd. All rights reserved. DAYS OFFICE

拾い出しのステップ

wall shelfの品番を選ぶときは、①本体のタイプ ②設置ルール ③金具　を必ず確認して下さい。

1．本体のタイプ

■拡充されたwall shelfには、棚だけでなく様々な用途に合わせた豊富なラインナップが揃っています。それぞれの働き方にぴったりな組み合わせを見つけてください。

ラインナップ一覧はP11へ！

2．設置ルール

■それぞれのタイプによって、設置条件が異なります。レイアウトする際は、必ず設置ルールを参考にしてください。

設置条件の一覧はP14へ！

3．金具

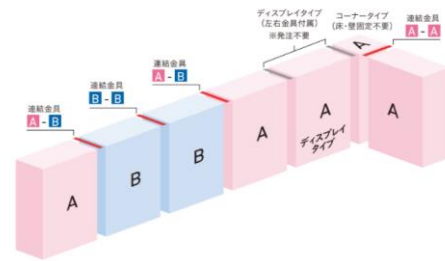

■シェルフを並べてレイアウトする際には連結金具が必要です。となり合うタイプによって金具の種類が異なりますので、必ず確認してください。（床固定・壁固定金具も同様）

金具の一覧はP18へ！

Copyright © 2021 KOKUYO Co., Ltd. All rights reserved.

1.本体のタイプ

Copyright © 2021 KOKUYO Co., Ltd. All rights reserved.

1. 本体のタイプ （バリエーション表）

◎･･･拡充品　○･･･仕様変更　●･･･既存品

タイプ名	ロータイプ			ハイタイプ											
				Aタイプ						Bタイプ					
	ローシェルフ		ベンチタイプ	ディスプレイタイプ		ハイシェルフ		コーナータイプ		ゲートタイプ	ハイテーブル	テーブルタイプ	キッチンタイプ	ソファータイプ	
壁面/中央	両面	片面	ー	両面	片面	両面	片面	【2W】 中央 中央-壁面 壁面	【3W】 中央 中央-壁面	ー	中央＝壁面	中央＝壁面	中央＝壁面	中央	中央＝壁面
CG															
D	D=450			D=600	D=450	D=600	D=450	D＝以下の表		D=450	D=450	D=525	D=450	D=600	D=525
H	H=1260		H=520	H=2020											
W900						○	○	①中央 W600 D600 ②中央-壁面 W=600 D=525 ③壁面 W=525 D=525	①中央 W600 D600 ②中央-壁面 W=600 D=525	◎	◎	◎	◎	◎	◎
W1200	○	○	○	○	○	○	○			○					
W1500	●	●	●	○	○	○	○			○	◎	◎	◎	◎	◎
W1800											◎	◎	◎	◎	◎
W2100											◎	◎	◎	◎	◎

※仕様変更（○）については部分的にデザイン変更しています。旧仕様との互換性についてはP19をご確認ください。

Copyright © 2021 KOKUYO Co., Ltd. All rights reserved. DAYS OFFICE

1. 本体のタイプ （オプション表）

NEW □ホワイトボード

・W1200　BWSWB12　￥65,000
・W1500　BWSWB15　￥80,000

□電源コンセント
（テーブルセット）

ブラック XY-BECTB ¥5,300
ホワイト XY-BECTW ¥5,300

□クッションサイドテーブル
（bank sofaと同じ）

W500×D300×H84 XY-BBST1□ ¥29,800

□クッション（大／小）
（bank sofaと同じ）

大 W500×D130×H430 CNC-1601□ ¥14,700
小 W500×D130×H260 CNC-1602□ ¥13,300

NEW □卓上パネル

W 612×D345×H315(机上H260)XY-BWSTPP06E2A ¥30,000
W 860×D345×H315(机上H260)XY-BWSTPP08E2A ¥40,000
W1015×D345×H315(机上H260)XY-BWSTPP10E2A ¥50,000

ＬＥＤ照明

＊W1800 , W2100は別製対応とします。

W 900用 XY-BWSL9 ¥44,200
W1200用 XY-BWSL12NN ¥47,200
W1500用 XY-BWSL15 ¥52,500

ＬＥＤユニット

電源コンセント（シェルフタイプ）

・ブラック
・ホワイト

マガジンスタンド

ブックエンド

タブレットスタンド

カードスタンドＡ４

カードスタンドＡ７

OPTION
オプション対応表

	ローシェルフタイプ	ベンチタイプ	ディスプレイタイプ	ハイシェルフタイプ	コーナータイプ	ゲートタイプ	ハイテーブルタイプ	テーブルタイプ	キッチンタイプ	ソファータイプ
LED照明	—	—	●	●	—	●	●	●	●	●
LED電源ユニット	—	—	—	●	—	—	—	—	—	—
ホワイトボード	●	—	—	●	—	—	—	—	—	—
電源コンセント（3口）シェルフセット	●	—	—	●	—	—	—	—	—	—
電源コンセント（3口）テーブルセット	—	—	—	—	—	—	●	●	●	—

カタログP87
参照

Copyright © 2021 KOKUYO Co., Ltd. All rights reserved.

2．設置ルール

Copyright © 2021 KOKUYO Co., Ltd. All rights reserved.

2. 設置ルール（一覧表）

レイアウトする際には、以下の表を確認してください

タイプ名		ロータイプ			ハイタイプ											
					Aタイプ						Bタイプ					
		ローシェルフ		ベンチタイプ	ディスプレイタイプ		ハイシェルフ		コーナータイプ		ゲートタイプ	ハイテーブル	テーブルタイプ	キッチンタイプ	ソファータイプ	
壁面/中央		両面	片面	ー	両面	片面	両面	片面	【2W】 中央 中央-壁面 壁面	【3W】 中央 中央-壁面	ー	中央＝壁面	中央＝壁面	中央＝壁面	中央	中央＝壁面
CG																
設置条件	①単独使用の可否	可		不可	不可		不可	可	不可		不可	不可				
	②連結可能なタイプ	ハイシェルフ ベンチタイプ		ハイシェルフ ローシェルフ	ハイシェルフ コーナータイプ		全タイプ		ロータイプ以外		ハイシェルフ コーナータイプ	ハイシェルフ、コーナータイプ、ハイテーブルタイプ、 テーブルタイプ、キッチンタイプ、ソファータイプ				
	③禁止条件 （レイアウトの端）				ディスプレイタイプで 終わる事は出来ません。 （左右両側にハイシェルフ またはコーナータイプ必須）				コーナータイプで終わる事 は出来ません。 （両サイドに②が必須。 但し④の条件付き。）		ゲートタイプで 終わる事は出来ません。 （両サイドに壁、 又は②が必須）	ハイテーブルタイプ、テーブルタイプ、キッチンタイプ、ソファータイプで 終わることは出来ません。 （両サイドに壁又は②が必須。但し④の条件付き）				
	④その他								コーナータイプに 2つ以上のゲートは 連結出来ません。			W900は4台まで、 W1500・1800・2100では2台まで間に挟むことができます。 それ以上の連結は出来ません。				

①単独使用の可否⇒1台のみで設置することができるか。
②連結可能なタイプ⇒隣に設置することのできるタイプ。
③禁止条件（レイアウトの端）⇒レイアウトの端に設置することができない。（及び追加条件）

Copyright © 2021 KOKUYO Co., Ltd. All rights reserved. DAYS OFFICE

2. 各タイプ別設置ルールの解説

レイアウトする際には、以下の設置ルールを確認してください

	ディスプレイ	ゲート	ハイテーブル／テーブル／キッチン／ソファ		
			設置条件	設置「連数」条件	
	ディスプレイタイプで 終わる事は出来ません。 ⬇ 両サイドにハイシェルフ 又は、コーナータイプが必須	ゲートタイプで 終わる事は出来ません。 ⬇ 両サイドに壁、又はハイシェルフ、 コーナータイプが必須	ハイテーブルタイプ、テーブルタイプ、キッチンタイプ、ソファータイプで終わることは出来ません。 ⬇ 両サイドに壁、又はハイシェルフ、 コーナータイプが必須	■W900の場合は4台まで、 ■W1500・1800・2100では2台まで間に挟むことができます。 ⬇ ＊それ以上の連結は出来ません。	
設置 可能 ○	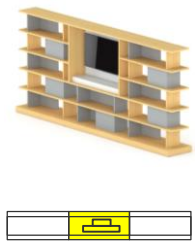	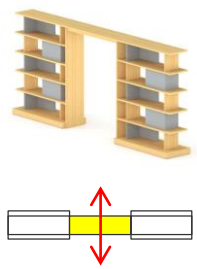	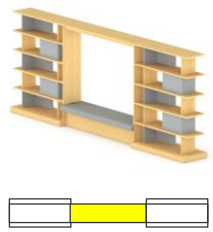	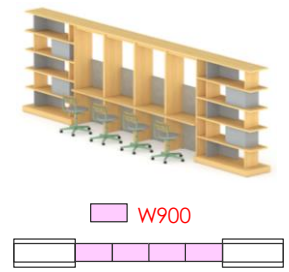	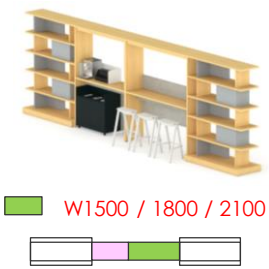
	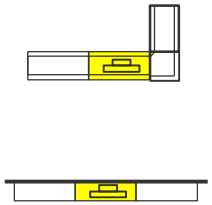	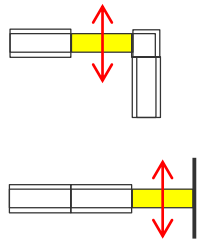	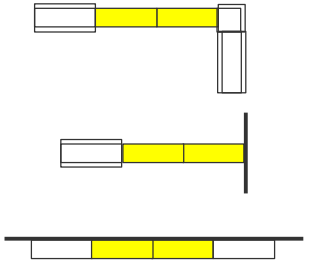	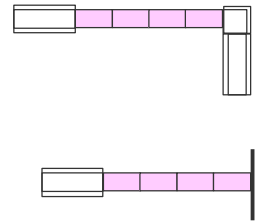	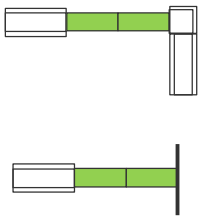
設置 不可 ×	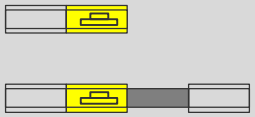	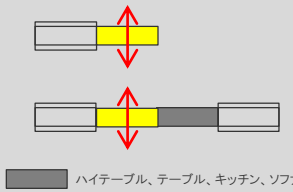	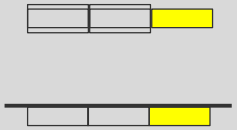		

Copyright © 2021 KOKUYO Co., Ltd. All rights reserved. DAYS OFFICE

2. 各タイプ別設置ルールの解説

※スタイルブックP85参照してください

２WAYは3種類。３WAYは２種類あります。

＊設置場所によってタイプを確認してください

コーナータイプ
２WAY



コーナータイプ
3WAY



２WAY（３種類）

❶中央設置 XY-BWSC2J □左右共同じ品番でＯＫです	❷中央ー壁面設置 XY-BWSC2JW □左右共同じ品番でＯＫです	❸壁面設置 XY-BWSC2WW □左右共同じ品番でＯＫです
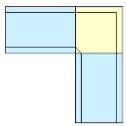	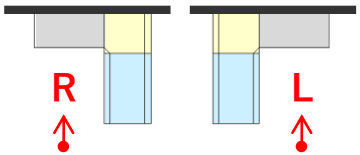 ＊L/Rの指示をお願いします。施工時に右または左に合わせて組み立てます	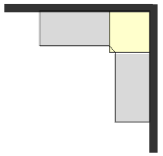

3WAY（２種類）

❹中央設置 XY-BWSC3J □左右共同じ品番でＯＫです	❺中央ー壁面設置 XY-BWSC3JW □左右共同じ品番でＯＫです	
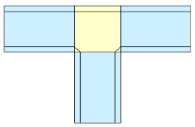	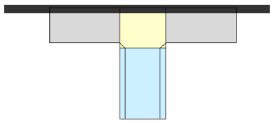	

設置条件

× コーナーで終わることはできません

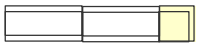

× コーナーには、２つ以上のゲートは付けられません

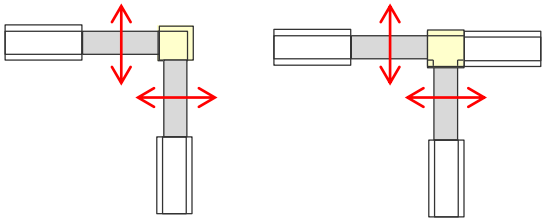

設置例

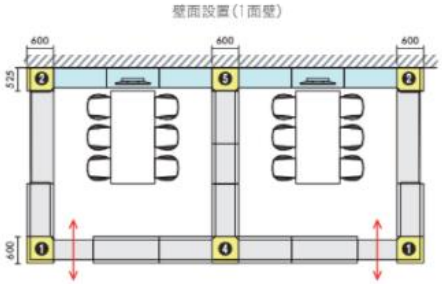

：中央設置

：壁面設置

バリエーション

	2WAY	3WAY
中央設置 (W600×D600)	❶	❹
中央 ― 壁面設置 (W600×D525)	❷	❺
壁面設置 (W525×D525)	❸	—

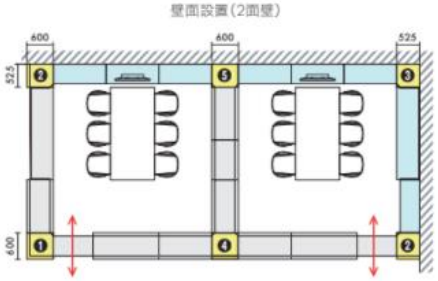

Copyright © 2021 KOKUYO Co., Ltd. All rights reserved.

DAYS OFFICE

3. 金具

Copyright © 2021 KOKUYO Co., Ltd. All rights reserved.

3. 金具（一覧表）

ハイタイプは連結金具を使い分ける必要があるため、AタイプとBタイプに分類されています。

タイプ名	ロータイプ			ハイタイプ											
				Aタイプ						Bタイプ					
	ローシェルフ		ベンチタイプ	ディスプレイタイプ		ハイシェルフ		コーナータイプ		ゲートタイプ	ハイテーブル	テーブルタイプ	キッチンタイプ	ソファータイプ	
壁面/中央	両面	片面	ー	両面	片面	両面	片面	【2W】 中央 中央-壁面 壁面	【3W】 中央 中央-壁面	ー	中央＝壁面	中央＝壁面	中央＝壁面	中央	中央＝壁面
CG															
床固定			3連以上する場合は必要	必要	必要	必要	必要							必要	必要
壁固定					必要		必要			壁面直交付け仕様の場合のみ必要					
連結金具	ローシェルフ用連結金具		片側付属	両側付属	両側付属	となり合う家具のタイプによって連結金具が異なります。									
発注金具	ローシェルフ連結金具					A-A連結金具 A-B連結金具 床固定金具 A壁固定金具		A-A連結金具 A-B連結金具		A-B連結金具 B壁固定金具	A-B連結金具 B-B連結金具 床固定金具 B壁固定金具				

品番＆価格

- 連結金具 A - A XY-BWSC10N ¥9,000
- 連結金具 A - B XY-BWSCSB ¥9,000
- 連結金具 B - B XY-BWSCBB ¥18,000
- ローシェルフ連結金具 XY-BWSC6N ¥5,200
- 床固定金具 XY-BWSFCN　¥5,200
- 壁固定金具 A PE-L4N ¥730
- 壁固定金具 B XY-BWSCBW ¥4,200

Copyright © 2021 KOKUYO Co., Ltd. All rights reserved.

3. 金具（連結金具、床固定金具、壁固定金具）

ローシェルフタイプ以外は、必ず複数台連結する必要があります。
連結する際は連結金具が必要です。（金具が付属しているタイプを除く）

Aタイプ

ハイシェルフタイプ

ディスプレイタイプ（金具付属）

コーナータイプ

Bタイプ

ゲートタイプ

ハイテーブルタイプ

キッチンタイプ

テーブルタイプ

ソファータイプ

ロータイプ

ローシェルフタイプ

ベンチタイプ（金具付属）

※　連結金具が付属している（発注不要）・・・ベンチタイプ/ディスプレイタイプ

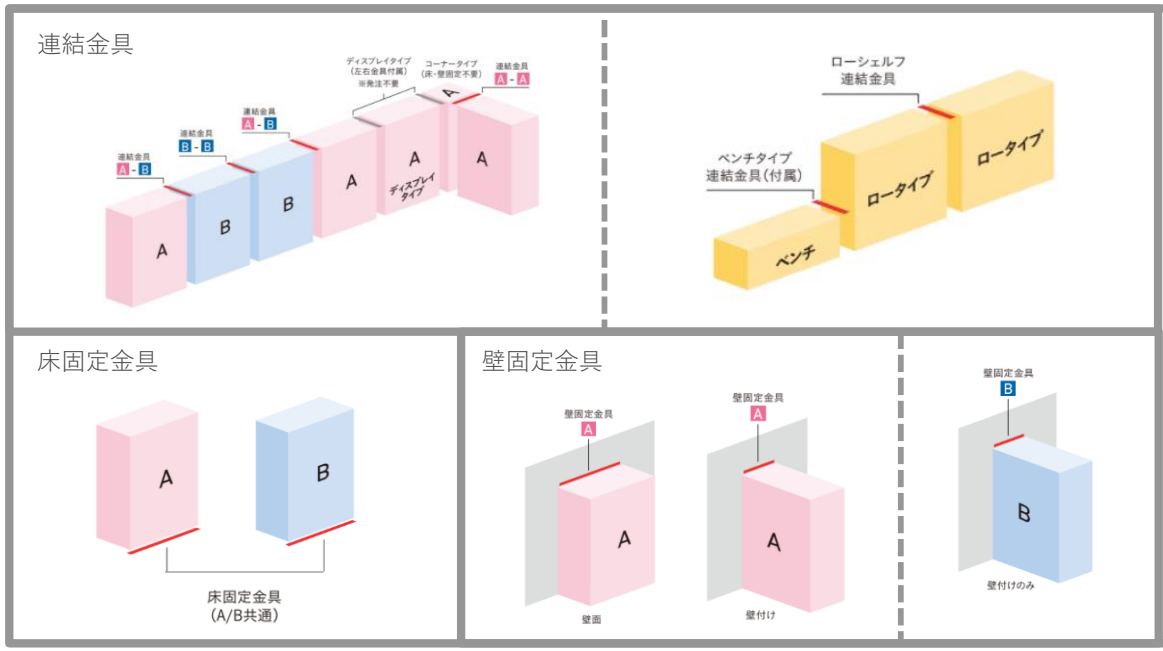

A-A連結金具・・・Aタイプ同士を連結する際に使います。
（XY-BWSC10N）

A-B連結金具・・・AタイプとBタイプを連結する際に使います。
（XY-BWSCSB）

B-B連結金具・・・Bタイプ同士を連結する際に使います。
（XY-BWSCBB）

ローシェルフ連結金具・・・ローシェルフを並べて配置する際に使います。
（XY-BWSC6N）

床固定金具・・・床固定が必要な際に使います。
（XY-BWSFCN）

A壁固定金具・・・Aタイプを壁に固定する際に使います。
（PE-L4N）

B壁固定金具・・・Bタイプを壁に固定する際に使います。
（XY-BWSCBW）

Copyright © 2021 KOKUYO Co., Ltd. All rights reserved. DAYS OFFICE

４．拾い出し例

Copyright © 2021 KOKUYO Co., Ltd. All rights reserved.

拾い出し例：スタイルブックP82の凡例

ミーティングコーナー

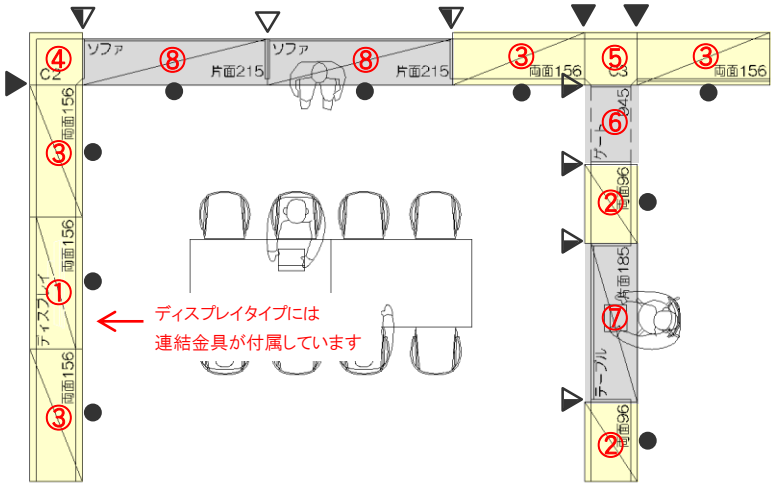

本体				金具			
Aタイプ / Bタイプ							
①	ディスプレイタイプ（両面：中央設置）	XY-BWSDW156MC1N	1	▼	連結金具A-A	XY-BWSC10N	3
② ③	ハイシェルフタイプ（両面：中央設置）	XY-BWSSHW096MC1 XY-BWSSHW156MC1N	2 4	▼	連結金具A-B	XY-BWSCSB	6
④	コーナータイプ 2WAY / 中央設置	XY-BWSC2JMC1	1	▽	連結金具B-B	XY-BWSCBB	1
⑤	コーナータイプ 3WAY / 中央設置	XY-BWSC3JMC1	1	●	床固定金具	XY-BWSFCN	9
⑥	ゲートタイプ	XY-BWSG094MC1	1	▬	壁固定金具A	PE-L4N	0
⑦	テーブルタイプ（片面：中央設置）	XY-BWST185MC1	1	▭	壁固定金具B	XY-BWSCBW	0
⑧	ソファータイプ（片面：中央設置）	XY-BWSNW215MC1	2				

リフレッシュコーナー

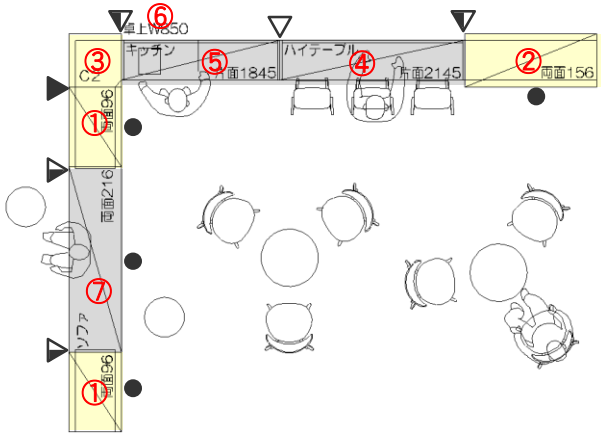

本体				金具			
Aタイプ / Bタイプ							
① ②	ハイシェルフタイプ（両面：中央設置）	XY-BWSSHW096MC1 XY-BWSSHW156MC1N	2 1	▼	連結金具A-A	XY-BWSC10N	1
③	コーナータイプ 2WAY / 中央設置	XY-BWSC2JMC1	1	▼	連結金具A-B	XY-BWSCSB	4
④	ハイテーブルタイプ（片面：中央設置）	XY-BWSH214MC1	1	▽	連結金具B-B	XY-BWSCBB	1
⑤	キッチンタイプ（片面：中央設置）	XY-BWSK184MC1	1	●	床固定金具	XY-BWSFCN	4
⑥	卓上パネル	XY-BWSTPP08E2A	1	▬	壁固定金具A	PE-L4N	0
⑦	ソファータイプ（両面：中央設置）	XY-BWSNW216MC1	1	▭	壁固定金具B	XY-BWSCBW	0

＊本体には、連結金具と対応させるために、Aタイプ（シェルフタイプ、コーナータイプ）とBタイプ（ハイテーブルタイプ、テーブルタイプ、キッチンタイプ、ソファタイプ）に分類しています（デイズカタログP82参照）

Copyright © 2021 KOKUYO Co., Ltd. All rights reserved.

DAYS OFFICE

拾い出し例

Case-1：　ミーティングコーナー

□カラー：ナチュラル(MC1)

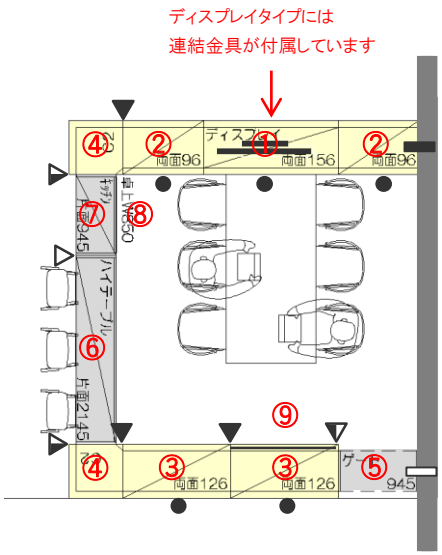

Point:

①セミクローズのミーティングコーナー

・抜け感のあるシェルフに囲まれているので、
圧迫感の感じないセミクローズのミーティング
コーナーです。

②リフレッシュコーナーのサポート機能

・ハイテーブル、キッチンはリフレッシュコーナー
側から使えるように設置。
狭い空間を有効に活用できます。

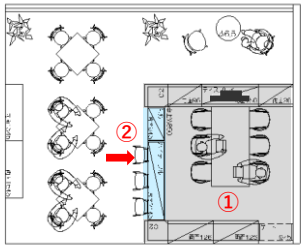

リフレッシュ
コーナー

ミーティング
コーナー

本体　Aタイプ　Bタイプ

①	ディスプレイタイプ（両面：中央設置）	XY-BWSDW156MC1N	1
②	ハイシェルフタイプ（両面：中央設置）	XY-BWSSHW096MC1	2
③		XY-BWSSHW126MC1N	2
④	コーナータイプ 2WAY / 中央設置	XY-BWSC2JMC1	2
⑤	ゲートタイプ	XY-BWSG094MC1	1
⑥	テーブルタイプ（片面：中央設置）	XY-BWST214MC1	1
⑦	キッチンタイプ（片面：中央設置）	XY-BWSK094MC1	1
⑧	卓上パネル	XY-BWSTPP08E2A	1
⑨	ホワイトボード	XY-BWSWB12	1

金具

▼	連結金具A-A	XY-BWSC10N	3
◥	連結金具A-B	XY-BWSCSB	3
▽	連結金具B-B	XY-BWSCBB	1
●	床固定金具	XY-BWSFCN	5
▬	壁固定金具A	PE-L4N	1
▭	壁固定金具B	XY-BWSCBW	1

Copyright © 2021 KOKUYO Co., Ltd. All rights reserved.

拾い出し例

Case-2：　ミーティングコーナー×２セット

□カラー：モダン(MC0M)

Point:

①いろいろ便利なソファタイプ

・エキストラベンチとして活用できるように、ソファタイプを設置。ミーティング参加者のカバンなどのちょっとした荷物置き場としてなど、いろいろ便利に使えます

②簡易なソロワークブース

・W900の片面のソファタイプ。ちょっと囲まれたソロワークブースとして活用できます

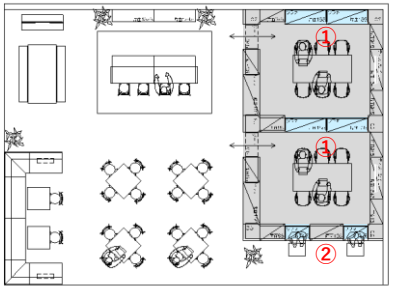

コーナータイプ（2WAY / 3WAY)は、設置場所によってタイプ（品番）が異なります

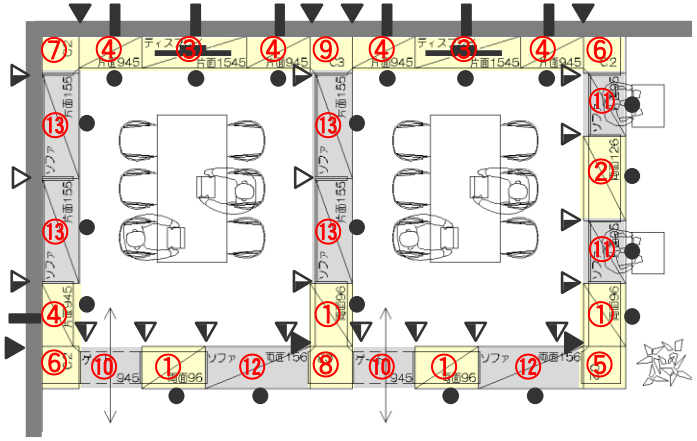

本体　Aタイプ　Bタイプ

① ②	ハイシェルフタイプ （両面：中央設置）	XY-BWSSHW096MC0M XY-BWSDW126MC0MN	4 1
③	ディスプレイタイプ （片面：壁面設置）	XY-BWSDS154MC0MN	2
④	ハイシェルフタイプ （片面：壁面設置）	XY-BWSSHS094MC0M	5
⑤	コーナータイプ 2WAY / 中央設置	XY-BWSC2JMC0M	1
⑥	コーナータイプ 2WAY / 中央-壁面	XY-BWSC2JWMC0M	2
⑦	コーナータイプ 2WAY / 壁面-壁面	XY-BWSC2WWMC0M	1
⑧	コーナータイプ 3WAY / 中央設置	XY-BWSC3JMC0M	1
⑨	コーナータイプ 3WAY / 中央-壁面	XY-BWSC3JWMC0M	1
⑩	ゲートタイプ	XY-BWSG094MC0M	2
⑪	ソファータイプ （両面：中央設置）	XY-BWSNS095MC0M	2
⑫	ソファータイプ （片面：中央設置）	XY-BWSNS155MC0M	2
⑬	ソファータイプ （片面：壁面設置）	XY-BWSNS155MC0M	4

金具

▼	連結金具A-A	XY-BWSC10N	7
▼	連結金具A-B	XY-BWSCSB	16
▽	連結金具B-B	XY-BWSCBB	2
●	床固定金具	XY-BWSFCN	20
▬	壁固定金具A	PE-L4N	7
▭	壁固定金具B	XY-BWSCBW	0

Copyright © 2021 KOKUYO Co., Ltd. All rights reserved.

拾い出し例

Case-3：ミーティングコーナー／プロジェクトコーナー／リフレッシュコーナー

□カラー：シック(MD3)

■ミーティングコーナー

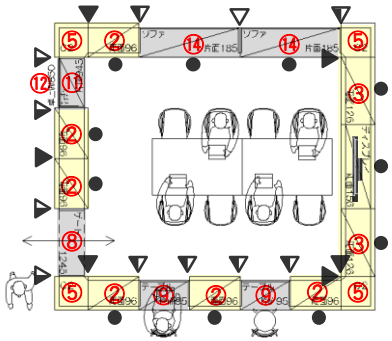

■プロジェクトコーナー

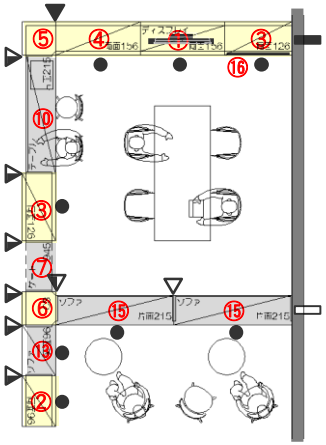

■リフレッシュコーナー

本体　Aタイプ　Bタイプ

①	ディスプレイタイプ（両面：中央設置）	XY-BWSDW156MD3N	2
②	ハイシェルフタイプ（両面：中央設置）	XY-BWSSHW096MD3	7
③		XY-BWSSHW126MD3N	4
④		XY-BWSSHW156MD3N	1
⑤	コーナータイプ 2WAY / 中央設置	XY-BWSC2JMD3	5
⑥	コーナータイプ 3WAY / 中央設置	XY-BWSC3JMD3	1
⑦	ゲートタイプ	XY-BWSG094MD3	1
⑧		XY-BWSG124MD3N	1
⑨	テーブルタイプ（片面：中央設置）	XY-BWST095MD3	2
⑩		XY-BWST215MD3	1
⑪	キッチンタイプ（片面：中央設置）	XY-BWSK094MD3	1
⑫	卓上パネル	XY-BWSTPP08E2A	1
⑬	ソファータイプ（両面：中央設置）	XY-BWSNW096MD3	1
⑭	ソファータイプ（片面：中央設置）	XY-BWSNS185MD3	2
⑮		XY-BWSNS215MD3	2
⑯	ホワイトボード	XY-BWSWB12	1

金具

▼	連結金具A-A	XY-BWSC10N	7
◥	連結金具A-B	XY-BWSCSB	17
▽	連結金具B-B	XY-BWSCBB	2
●	床固定金具	XY-BWSFCN	19
▬	壁固定金具A	PE-L4N	1
▭	壁固定金具B	XY-BWSCBW	1

Point:

①ソロワークブース

・シェルフに挟まれたセミクローズのソロワークブース

②L型ソファセット

・ソファタイプをL型に組んで、リフレッシュコーナーを構成できます

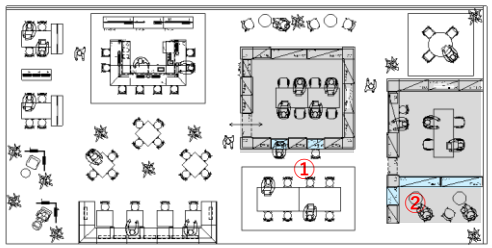

Copyright © 2021 KOKUYO Co., Ltd. All rights reserved.