

# KATE ケイト チェアー

K10-□□□



## もくじ

1. 安全上のご注意	1
2. 未永くご使用いただくためのご注意	3
3. 使いかた	4
4. お手入れのしかた	6
5. 部品の交換	7
6. 仕様	7
保証について	8

このたびはコクヨ製品をお買い上げいただき、  
まことにありがとうございます。  
ご使用前に、よくお読みの上、正しくお使いください。

※諸般の事情により、予告なく仕様が変わることがあります。あらかじめご了承ください。

# 1.安全上のご注意

ここに書かれた注意事項は、あなたや他の人への危害や損害を未然に防ぐためのものです。いずれも安全にお使いいただくための重要な内容ですから、必ずお守りください。

**⚠警告** 取り扱いを誤ると、死亡または重傷を負う可能性があります。

**⚠注意** 取り扱いを誤ると、軽傷を負うかまたは、物的損害が発生する可能性があります。

## ⚠警告

- 製品を廃棄するときは、焼却しないでください。  
有害ガスが発生するなど、周囲に危険をおよぼす原因になります。  
製品を廃棄するときは、専門業者に依頼するか、お買い上げの販売店にご連絡ください。

## ⚠注意

- 運動具や乗物、運搬台代わりに使ったり、ゲームなどの遊びに使用しないでください。(特にお子様に注意してください。)
- お子様だけで使わせないでください。  
けがをするおそれがあります。
- 足が床に届かない状態で座らないでください。(特にお子様に注意してください。)
- 床に傾斜や段差のある、不安定な場所では使用しないでください。
- イスのすべて脚が床面に着いた状態で使用してください。
- 張り地やクッションが破れたままで使用しないでください。  
内部の構造物により、けがをしたり衣服を損傷する原因になります。
- 製品の分解や改造はしないでください。
- 製品の上に立ち上がったり、踏台代わりに使わないでください。

①

- 前後逆方向に座ったり、座面以外に座ったりしないでください。
- 背もたれの端だけにもたれたり、手をかけて立ち上がろうとするなど、背もたれの端に荷重をかけることはしないでください。
- 座面の端に腰かけないでください。
- クッションフロアの上で使用しないでください。  
床を傷つけることがあります。
- 座るときは、必ずイスを手で引き寄せながら座ってください。
- 必ず一人でお座りください。
- 移設するときは、必ず本体を1脚ずつ持ち上げて行ってください。  
引きずりますと、床を傷つけたり、製品を破損するおそれがあります。
- ヌードタイプは、8脚まで積み重ねることができます。座パッドを座面に置いた状態で、積み重ねは絶対にしないでください。  
転倒してけがをする原因になります。

- スタック状態からイスを取る際は、1脚ずつ持ち上げて取るようにしてください。  
引きずりながら取ると座面に傷がつくおそれがあります。
- このシリーズ以外のイスとの積み重ねはしないでください。  
安定が悪くなり、転倒して、けがをする原因になります。
- この製品をテーブルに引っ掛けないでください。  
破損によるけがの原因になります。
- ストーブなど火気に近づけて使用しないでください。  
やけどや火災の原因になります。
- ボルトやネジがゆるんだままで使用しないでください。  
お気づきになりましたら、締め直してください。
- 部品の欠落など、異常を発見したときは、直ちに使用を中止して、お買い上げの販売店にご相談ください。
- この製品を他の人が使用するときは、この取扱説明書をよく読んでから使用するようにご指導ください。

②

## 2.未永くご使用いただくためのご注意

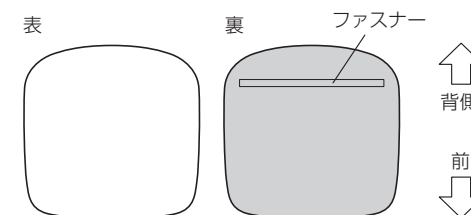
- この製品は室内または屋内用です。屋外での使用や水ぬれは、変色や変形・そり・故障などの原因になります。
- 直射日光やストーブなどの熱が直接あたる場所や、湿気・乾燥の著しいところでの使用は避けてください。変色や変形・そりなどの原因になります。
- 飲み物をこぼしたままにしたり、ぬれ雑巾などをそのまま放置しないでください。表面材の変色やはがれ、ひび割れ、そりなどの原因になります。必ず水分が残らないように拭き取ってください。
- セロハンテープやシールなど、粘着性のあるものを貼り付けしないでください。表面材をはがれる原因になります。
- 塗装面にプラスチックやビニールなどの樹脂製品やゴム製品を長期間放置しないでください。塗装との化学反応により、接触面が軟化したり、ベトツキ現象や色の移行を起こすことがあります。
- ときどき、ボルトやネジのゆるみによるガタツキがないか点検し、ある場合は締め付けてください。

## 3.使いかた

### ① 座パッドの使いかた

#### 〈座パッドの仕様〉

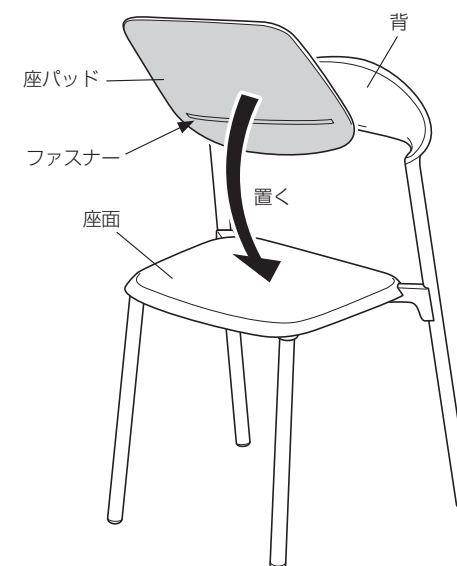
座パッドの裏面にはファスナーがあります。ファスナーがイスの背側にあたります。



#### 〈座パッドの置きかた〉

座パッドをファスナーがある面を下にして座面に置いてください。

座パッドの向きに注意してください。



#### 座パッドの注意点

- 座パッドは洗濯しないでください。色落ち、変形の原因になります。
- ファスナーから中身を取り出さないでください。元に戻せなくなる可能性があります。

### 3. 使いかた

#### ② スタッキングのしかた

スタックするときには、図のように上から下へスタックしてください。

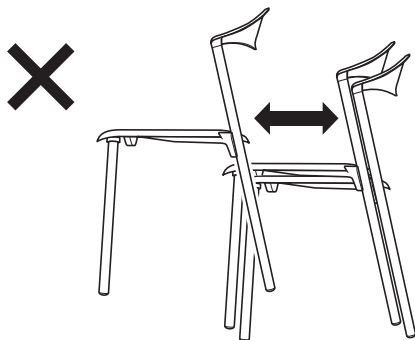
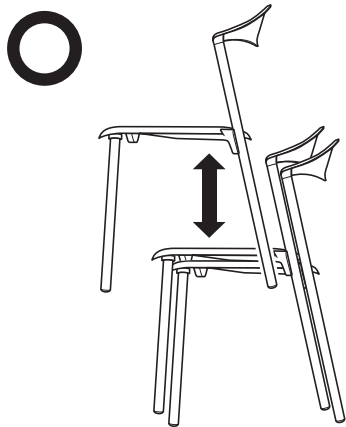
また、スタックしたイスを取外すときは上方向へイスを取外してください。

#### ⚠注意

- 8脚を超えてスタックしないでください。  
転倒や破損によるけがの原因になります。
- 座パッドを座面に置いた状態で、積み重ねは絶対にしないでください。  
転倒してけがをする原因になります。

#### 〈ご注意〉

- 異なる種類のイスどうしをスタックしないでください。
- スタックしたままイスを移動させないでください。
- スタックするとき、また、スタックしたイスを取外すときは図のように1脚ずつ丁寧に行ってください。  
引きずりながら取ると座面に傷がつくおそれがあります。



## 4. お手入れのしかた

#### ① 布部以外の汚れ

- 日常のお手入れは、乾いたやわらかい布でから拭きしてください。
- 汚れが著しい場合は、以下の手順で汚れを落としてください。
  1. うすめた中性洗剤につけた布を、かたく絞って拭いてください。
  2. 水につけた布をよく絞って、洗剤が残らないように拭き取ってください。
  3. 乾いたやわらかい布で、水分が残らないように拭き取ってください。

#### ② 布部の汚れ

- 日常のお手入れは、布部を手ではたくか、掃除機でほこりを吸い取ってください。
- めれた場合は水分をよく拭き取り、温度の上がらない場所でよく乾燥させてください。
- 汚れが著しい場合は、新しい座パッドとの交換をお勧めします。

#### 汚れを落とすときの注意

水にぬれたままにしないでください。  
また市販の各種クリーナーやワックス、シミ抜きなどを使用される際は、その使用方法や使用上の注意をご理解の上、お客様の判断においてご使用ください。  
正しく使用されないと変色や変形など異常の原因になります。

#### ■ 消毒のしかた

消毒のしかたと注意事項については、以下をご覧ください。

[https://www.kokuyo-furniture.co.jp/manual/pdf/how\\_to\\_clean.pdf](https://www.kokuyo-furniture.co.jp/manual/pdf/how_to_clean.pdf)



# 5.部品の交換

部品の交換をご希望の場合は、お買い上げの販売店、またはお客様相談室までお問い合わせください。

## △注意

お客様での交換作業はしないでください。  
製品の故障・破損の原因になります。

# 6.仕様

品名	ケイト	
本体タイプ	ヌードタイプ	座パッドタイプ
品番: <b>K10-</b>	<b>01-□</b>	<b>02-□■</b>
奥行	470	470
幅	500	500
高さ	760	760
座面高さ	440	455
質量(kg)	2.4	2.6
構造部材	マグネシウム合金	
脚部	マグネシウム合金	
背面	マグネシウム合金	
表面加工	粉体塗装	
クッション材	—	ウレタンフォーム
張り材	—	ポリエステル、合成皮革

## 【家庭用品品質表示法に基づく表示】

寸法(mm)	ケイト	
品名	ヌードタイプ	座パッドタイプ
品番: <b>K10-</b>	<b>01-□</b>	<b>02-□■</b>
奥行	470	470
幅	500	500
高さ	760	760
座面の高さ	440	455

構造部材 座部: 金属(マグネシウム合金)  
背もたれ部: 金属(マグネシウム合金)  
脚部: 金属(マグネシウム合金)

表面加工 ポリエステル塗装

張り材 ポリエステル、合成皮革

クッション材 ウレタンフォーム

取り扱い上の注意 直射日光および熱をさけて下さい。

コクヨ株式会社 大阪市東成区大今里南6丁目1番1号

# ■保証について

## 〈保証内容のご確認とお願い〉

- この取扱説明書(本書とする)は、記載内容(無料修理規定)に基づいて、無料修理を行うことをお約束するものです。本書によってお客様の法律上の権利を制限するものではありません。保証期間経過後の有償修理などについてご不明の場合は、お買い上げの販売店またはお客様相談室までご相談ください。
- 無料修理を受けられる場合は、本書と「ご購入明細書」の両方が必要になります。お買い上げ日と販売店を、「ご購入明細書」にてご確認ください。本書とともに大切に保管してください。  
※「ご購入明細書」とは、製品の納品時にお客様にお渡しする「納品書兼出荷案内書」・「販売店が発行する納品書(製品明細の記載があるもの)」のことです。

## 〈保証期間について〉

- 保証期間は、一般社団法人日本オフィス家具協会(JOIFA)のガイドラインに準拠し、電気部品を除いて、お買い上げの日から下記の年限とさせていただきます。

1年	外観・表面仕上げ	塗装および樹脂部品の変色・退色、レザー・クロスの摩耗。
2年	機構部・可動部	引き出し・スライド機構・扉の開閉・錠前・昇降機構などの故障。
3年	構造体	強度・構造体にかかわる破損。

※使用頻度としましては、週40時間(週5日として1日8時間)の労働時間を想定しています。

- 電気部品に関しましては、下記の年限とさせていただきます。

1年	電気部品	照明器具、スイッチ、ACアダプタ、コンセント、モーターなど。
----	------	--------------------------------

## お客様の個人情報の利用について

ご購入明細書に記入されている、お客様の個人情報は保証期間内の修理・交換活動にのみ使用し、それ以外の目的に利用したり、第三者に提供することは一切ございません。

## 〈無料修理規定〉

- 保証期間中に、取扱説明書・本体貼付ラベルなどの注意書にしたがった正常な使用状態で当社の責任と認められる不具合・故障が発生した場合は、無料修理をさせていただきます。その際、張り地などの部材交換が必要な場合に本製品と同等の機能部材を使用する場合があります。また、弊社の判断により製品全体を交換させていただくことがありますので、あらかじめご了承ください。
- お買い上げ日から保証期間中に故障が発生した場合は、お買い上げの販売店、またはお客様相談室へご相談ください。
- 保証期間が過ぎた後や保証が適用されない故障につきましては、有料で修理させていただきます。
- 保証期間内でも以下の場合には有料となりますのでご了承ください。  
(イ)本書、およびご購入明細書のご提示が無い場合  
(ロ)ご購入明細書にお買い上げ年月日お客様名・販売店名の記入がない場合、または字句が書き換えられた場合  
(ハ)消耗部品(弊社指定部品)の交換  
(ニ)第三者から転売・譲渡を受けた場合  
(ホ)火災・水害・塩害・ガス害や地震などの天災地変による故障または破損  
(ヘ)故意・過失に関係なく、使用上の誤りによる故障または破損  
(ト)加工・改造、不当な修理による故障または破損  
(チ)屋外・温浴施設・プールなどで使用された場合の故障または破損  
(リ)使用上の消耗により発生する異音などの現象変質またはさびかびの発生  
(ヌ)外観の傷へこみ・変形や再現のできない不良  
(ル)一般的に品質や機能上、影響のない感応的現象(におい、音鳴りや振動など)
- ご購入明細書に記入されている、お客様の個人情報は保証期間内の修理・交換活動にのみ使用し、それ以外の目的に利用したり、第三者に提供することは一切ございません。
- ご購入明細書に記入されている、お客様の個人情報は保証期間内の修理・交換活動にのみ使用し、それ以外の目的に利用したり、第三者に提供することは一切ございません。
- ご購入明細書に記入されている、お客様の個人情報は保証期間内の修理・交換活動にのみ使用し、それ以外の目的に利用したり、第三者に提供することは一切ございません。

# コクヨ株式会社

本社オフィス 〒537-8686 大阪市東成区大今里南6丁目1番1号  
ホームページURL <https://www.kokuyo.co.jp/>

お問い合わせ、ご相談はフリーダイヤル(全国共通)

**お客様相談室 ☎ 0120-201-594**

受付時間: 9時~17時(土日祝日・年末年始・夏期休業中を除く)