

# Protty

## 会議用イス プロッティ®

### キャスタータイプ

#### 総張りタイプ

肘付きチェアー（背座別色） CK-587C□□□□-WNN・CK-587C□□□□-VNN

肘付きチェアー（背座同色） CK-597C□□□□-WNN・CK-597C□□□□-VNN

メモ台付きチェアー（背座別色） CK-588C□□□□-WNN・CK-588C□□□□-VNN

メモ台付きチェアー（背座同色） CK-598C□□□□-WNN・CK-598C□□□□-VNN

#### 背樹脂タイプ

肘付きチェアー CK-582C□□□□-WNN・CK-582C□□□□-VNN

メモ台付きチェアー CK-583C□□□□-WNN・CK-583C□□□□-VNN

### 固定脚タイプ

#### 総張りタイプ

肘付きチェアー（背座別色） CK-587□□□□-NN

肘付きチェアー（背座同色） CK-597□□□□-NN

メモ台付きチェアー（背座別色） CK-588□□□□-NN

メモ台付きチェアー（背座同色） CK-598□□□□-NN

#### 背樹脂タイプ

肘付きチェアー CK-582□□□□-NN

メモ台付きチェアー CK-583□□□□-NN



## もくじ

1. 安全上のご注意	1
2. 未永くご使用いただくためのご注意	2
3. 各部のなまえ	3
4. 使いかた	3
5. お手入れのしかた	5
6. 故障かな?と思ったら(不調診断)	6
7. 部品の交換	6
8. 仕様	7
保証について	8

このたびはコクヨ製品をお買い上げいただき、  
まことにありがとうございます。  
ご使用前に、よくお読みの上、正しくお使いください。

※諸般の事情により、予告なく仕様が変更することがあります。あらかじめご了承ください。

# 1.安全上のご注意

ここに書かれた注意事項は、あなたや他の人への危害や損害を未然に防ぐためのものです。いずれも安全にお使いいただくための重要な内容ですから、必ずお守りください。

**⚠警告** 取り扱いを誤ると、死亡または重傷を負う可能性があります。

**⚠注意** 取り扱いを誤ると、軽傷を負うかまたは、物的損害が発生する可能性があります。

## ⚠警告

- 製品を廃棄するときは、焼却しないでください。

有害ガスが発生するなど、周囲に危険をおよぼす原因になります。

製品を廃棄するときは、専門業者に依頼するか、お買い上げの販売店にご連絡ください。

## ⚠注意

- 健康に影響をおよぼすことが考えられますので、以下の内容を守って使用してください。

・ この製品を購入された当初は、化学物質の発散が多いことがありますので、しばらくの間は換気や通風を十分に行ってください。

・ この製品をご使用になる室内が著しく高温多湿（温度28℃、相対湿度50%超が目安）になる場合は、窓を閉め切らないようにするか、強制的に換気を行ってください。

- 運動具や乗物、運搬台代わりに使ったり、ゲームなどの遊びに使用しないでください。（特にお子様に注意してください。）
- お子様だけで使わせないでください。けがをするおそれがあります。
- 足が床に届かない状態で座らないでください。（特にお子様に注意してください。）
- 床に傾斜や段差のある、不安定な場所では使用しないでください。
- イスのすべてのキャスターが床面に着いた状態で使用してください。
- 張り地やクッションが破れたままで使用しないでください。  
内部の構造物により、けがをしたり衣服を損傷する原因になります。
- 製品の上に立ち上がったり、踏台代わりに使わないでください。
- 前後逆方向に座ったり、座面以外に座ったりしないでください。
- 可動部のすきまに手や指を入れないでください。  
けがをするおそれがあります。
- 製品の分解や改造はしないでください。
- 座面の端に腰かけないでください。

①

- クッションフロアの上で使用しないでください。  
床を傷つけることがあります。
- 座るときは、必ずイスを手で引き寄せながら座ってください。  
キャスターの転がりにより、イスが逃げるおそれがあります。
- 床に適したキャスターを使用してください。
  - ・ やわらかい床（カーペットなど）… ナイロンキャスター
  - ・ 傷つきやすい床（木質のフローリングなど）… ポリウレタン巻きキャスター
  - ・ 硬くて滑りやすい床（Pタイル・フローリングなど）… ゴム単輪キャスター
  - ・ キャスターの交換をご希望の場合は、お買い上げの販売店、またはお客様相談室までご相談ください。

- 必ず一人でお座りください。
- 可動部に注油しないでください。
  - ・ 油がたれて床や衣類を汚す原因になります。
- ストープなど火気に近づけて使用しないでください。  
やけどや火災の原因になります。
- ボルトやネジがゆるんだままで使用しないでください。  
早めに締め直してください。
- 溶接外れやキャップ類の欠落などの異常を発見したときは、直ちに使用を中止し、お買い上げの販売店にご相談ください。
- この製品を他の人が使用するときは、この取扱説明書をよく読んでから使用するようにご指導ください。

# 2.末永くご使用いただくためのご注意

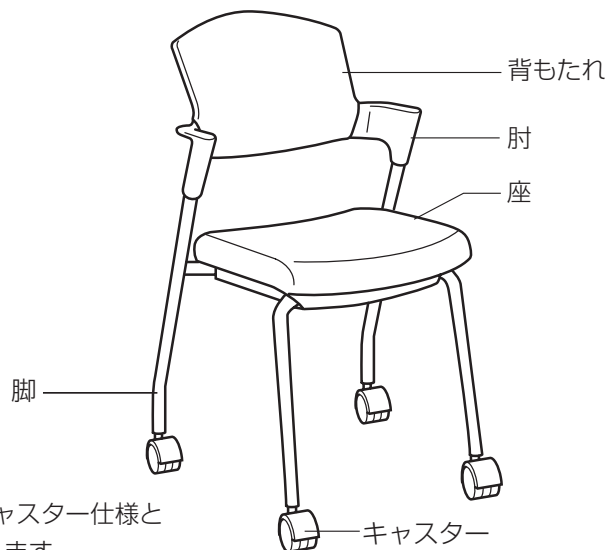
- この製品は室内または屋内用です。  
屋外での使用や水ぬれは、変色や変形・そり・目割れ・故障などの原因になります。
- 直射日光やストープなどの熱が直接あたる場所や、湿気・乾燥の著しいところでの使用は避けてください。  
変色や変形・そり・目割れなどの原因になります。
- 飲み物をこぼしたままにしたり、ぬれ雑巾などをそのまま放置しないでください。  
表面材の変色やはがれ、ひび割れ、そりなどの原因になります。必ず水分が残らないように拭き取ってください。

- セロハンテープやシールなど、粘着性のあるものを貼り付けしないでください。  
表面材がはがれる原因になります。
- 塗装面にプラスチックやビニールなどの樹脂製品やゴム製品を長期間放置しないでください。  
塗装との化学反応により、接触面が軟化したり、ベトツキ現象や色の移行を起こすことがあります。
- とときどき、ボルトやネジのゆるみによるガタツキがないか点検し、ある場合は締め付けてください。

②

# 3.各部のなまえ

※図はCK-587Cです。



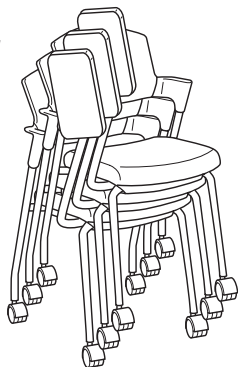
※キャスターは、ナイロンキャスター仕様と  
ゴムキャスター仕様があります。

# 4.使いかた

## ①スタッキングのしかた

下図のようにスタックできます。

メモ台付きチェアー  
※3脚までスタック  
できます



③

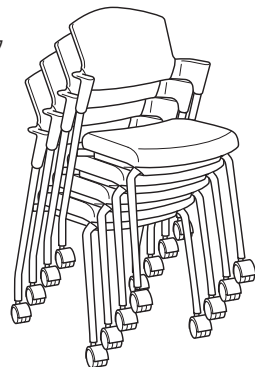
## △注意

各スタック上限数を超過してスタックしないでください。

転倒や破損によるけがの原因になります。

肘付きチェアー

※4脚までスタック  
できます



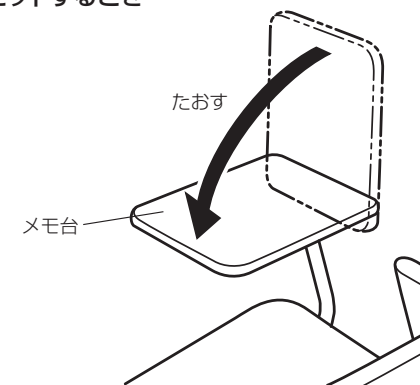
④

## ②メモ台の使いかた (メモ台付きチェアーのみ)

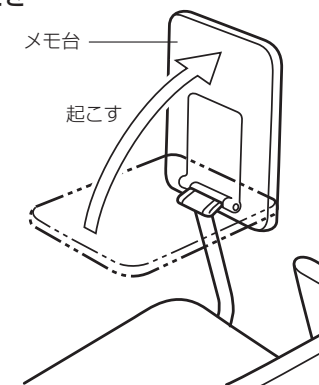
### △注意

- 操作は必ず手を添えて行うこと。
- 可動部のすき間に手や指をはさまないように注意すること。
- メモ台に座ったり、もたれたり、手をつかないこと。(特に空席時は気をつけること。)
- メモ台に耐荷重98N(約10kgf)を超えて荷重をかけないこと。
- メモ台にものをのせたまま、イスを移動させないこと。
- イスを持ち上げる際は以下の内容を守ること。
  - ・メモ台を収納すること。
  - ・必ず片方の手でメモ台のフレームを持って、もう一方の手でイスのフレームを持つこと。
  - ・メモ台側が重いので、バランスを崩さないように注意すること。

セットするとき



収納するとき



## 5.お手入れのしかた

### ①合成皮革部・樹脂部・金属部の汚れ

- 日常のお手入れは、乾いたやわらかい布でから拭きしてください。
- 汚れが著しい場合は、以下の手順で汚れを落としてください。
  1. うすめた中性洗剤につけた布を、かたく絞って拭いてください。
  2. 水につけた布をよく絞って、洗剤が残らないように拭き取ってください。
  3. 乾いたやわらかい布で、水分が残らないように拭き取ってください。

### ②布部の汚れ

- 日常のお手入れは、布部を手ではたくか、掃除機でほこりを吸い取ってください。  
※背力バーは洗濯できません。

#### 汚れを落とすときの注意

水にぬれたままにしないでください。  
また市販の各種クリーナーやワックス、シミ抜きなどを使用される際は、その使用方法や使用上の注意をご理解の上、お客様の判断においてご使用ください。  
正しく使用されないと変色や変形など異常の原因になります。

### ■消毒のしかた

消毒のしかたと注意事項については、以下をご覧ください。

[https://www.kokuyo-furniture.co.jp/manual/pdf/how\\_to\\_clean.pdf](https://www.kokuyo-furniture.co.jp/manual/pdf/how_to_clean.pdf)



※本製品はレザー部に耐アルコール・耐次亜塩素酸ナトリウム性能を持ったレザーを使用しています。

## 6.故障かな？と思ったら（不調診断）

こんなときは	こう処置してください
● キャスターが転がりすぎる。	● Pタイルなど、硬い床面でお使いになっている場合は、ゴム単輪キャスターをお使いください。
● キャスターの転がりが悪い。	● カーペットなど、柔らかい床面でお使いになっている場合は、ナイロンキャスターをお使いください。 ● キャスターに糸くずや毛が絡み付いていませんか。絡み付いている場合は、取り除くか、新しいキャスターと交換してください。
● キャスターが転がると「キュル・キュル」と音がする。	● キャスターに糸くずや毛が絡み付いていませんか。絡み付いている場合は、取り除くか、新しいキャスターと交換してください。
● 異音がる。	● お買い上げの販売店にご相談ください。

※以上の処置をしても直らないときは、お買い上げの販売店にご相談ください。

## 7.部品の交換

部品の交換をご希望の場合は、お買い上げの販売店、またはお客様相談室までお問い合わせください。

### ⚠️注意

お客様での交換作業はしないでください。  
製品の故障・破損の原因になります。

# 8.仕様

品名	会議用椅子 プロットィ 4本脚タイプ			
品番：CK-	582 □	582C □	583 □	583C □
	587 □	587C □	588 □	588C □
	597 □	597C □	598 □	598C □
脚タイプ	固定脚タイプ	キャスタータイプ	固定脚タイプ (メモ台付き)	キャスタータイプ (メモ台付き)
寸法(mm)	奥行	540	565	655
	幅	530	550	600
	高さ	815		
	座面高さ	440		
構造部材	座面	ポリプロピレン		
	背もたれ	ポリプロピレン		
	脚部	金属(鋼)		
	肘掛け	ポリプロピレン		
表面加工	脚部	アミノアルキド樹脂塗装		
張り材	品番の□内にGRを含むもの：ポリエステル 品番の□内にVRを含むもの：合成皮革			
クッション材	ウレタンフォーム			

## ■保証について

### 〈保証内容のご確認とお願い〉

●この取扱説明書(本書とする)は、記載内容(無料修理規定)に基づいて、無料修理を行うことをお約束するものです。本書によってお客様の法律上の権利を制限するものではありません。保証期間経過後の有償修理などについてご不明の場合は、お買い上げの販売店またはお客様相談室までご相談ください。

●無料修理を受けられる場合は、本書と「ご購入明細書」の両方が必要になります。お買い上げ日と販売店を、「ご購入明細書」にてご確認いただき、本書とともに大切に保管してください。

※「ご購入明細書」とは、製品の納品時にお客様にお渡しする「納品書兼出荷案内書」・「販売店が発行する納品書(製品明細の記載があるもの)」のことです。

### 〈保証期間について〉

●保証期間は、一般社団法人日本オフィス家具協会(JOIFA)のガイドラインに準拠し、電気部品を除いて、お買い上げの日から下記の年限とさせていただきます。

1年	外観・表面 仕上げ	塗装および樹脂部品の変色・退色、 レザー・クロスの摩耗。
2年	機構部・ 可動部	引き出し・スライド機構・扉の開閉・ 錠前・昇降機構などの故障。
3年	構造体	強度・構造体にかかわる破損。

※使用頻度としましては、週40時間(週5日として1日8時間)の労働時間を想定しています。

●電気部品に関しましては、下記の年限とさせていただきます。

1年	電気部品	照明器具、スイッチ、ACアダプタ、 コンセント、モーターなど。
----	------	------------------------------------

お客様の  
個人情報の  
利用について

ご購入明細書に記入されている、お客様の個人情報は保証期間内の修理・交換活動にのみ使用し、それ以外の目的に利用したり、第三者に提供することは一切ございません。

### 〈無料修理規定〉

1.保証期間中に、取扱説明書・本体貼付ラベルなどの注意書にしたがった正常な使用状態で当社の責任と認められる不具合・故障が発生した場合は、無料修理をさせていただきます。

その際、張り地などの部材交換が必要な場合に本製品と同等の機能部材を使用する場合があります。また、弊社の判断により製品全体を交換させていただくことがありますので、あらかじめご了承ください。

2.お買い上げ日から保証期間中に故障が発生した場合は、お買い上げの販売店、またはお客様相談室へご相談ください。

3.保証期間が過ぎた後や保証が適用されない故障につきましては、有料で修理させていただきます。

4.保証期間内でも以下の場合は有料となりますのでご了承願います。

(イ)本書、およびご購入明細書のご提示が無い場合

(ロ)ご購入明細書にお買い上げ年月日お客様名・販売店名の記入がない場合、または字句が書き換えられた場合

(ハ)消耗部品(弊社指定部品)の交換

(ニ)第三者から転売・譲渡を受けた場合

(ホ)火災・水害・塩害・ガス害や地震などの天災地変による故障または破損

(ヘ)故意・過失に関係なく、使用上の誤りによる故障または破損

(ト)加工・改造、不当な修理による故障または破損

(チ)屋外・温浴施設・プールなどで使用された場合の故障または破損

(リ)使用上の消耗により発生する異音などの現象変質またはさびかびの発生

(ヌ)外観の傷へこみ・変形や再現のできない不良

(ル)一般的に品質や機能上、影響のない感応的現象(におい、音鳴りや振動など)

5.ご転居の場合は、事前にお買い上げの販売店、またはお客様相談室までご相談ください。

6.本書およびご購入明細書は日本国内においてのみ有効です。

7.本書およびご購入明細書は、再発行致しませんので大切に保管してください。

## コクヨ株式会社

本社オフィス 〒537-8686 大阪市東成区大今里南6丁目1番1号

ホームページURL <https://www.kokuyo.co.jp/>

お問い合わせ、ご相談はフリーダイヤル(全国共通)

**お客様相談室 ☎ 0120-201-594**

受付時間：9時～17時(土日祝日・年末年始・夏期休業中を除く)


KOKUYO

会議用イス プロッティ®

背カバー

CKC-580

交換要領書

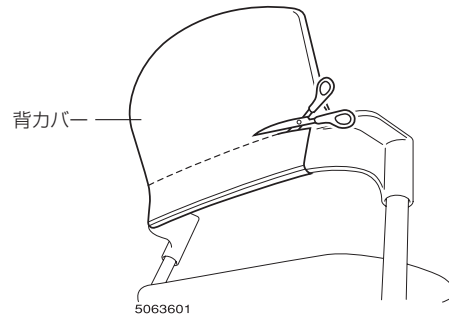


## 1. 取り外しかた

1. 背カバーを、肘の横からハサミを入れて、切り離してください。

〈ご注意〉

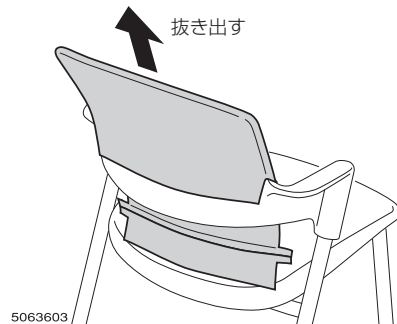
このとき、背樹脂を傷つけないように注意してください。



2. 背カバーを抜き出してください。

〈ご注意〉

背カバーは洗濯できません。



### ⚠️ 背カバーを廃棄するときの注意

- この商品をお使いになっている地域の自治体の条例にしたがってください。
- 焼却しないでください。

有害ガスが発生するなど、周囲に危険をおよぼす原因になります。

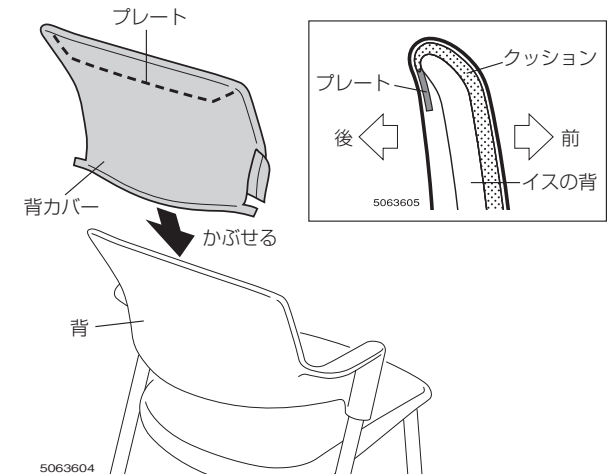
背張り地を廃棄するときは、専門業者に依頼するか、お買い上げの販売店にご連絡ください。

## 2. 取り付けかた

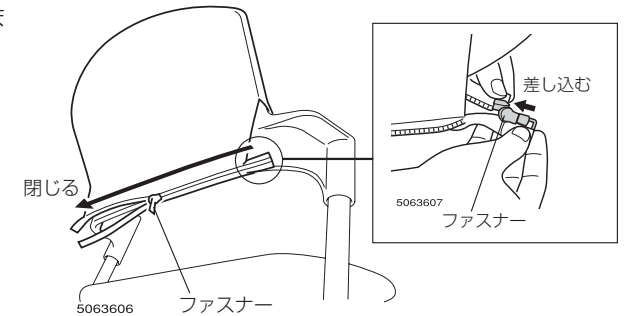
1. イスの背に背カバーをかぶせてください。

※このとき、背カバーのクッションを背の前側に、プレートを背の後ろ側にしてください。

※縫い目などが左右均等になるようにかぶせてください。



2. ファスナーを、図のように最後まで閉じてください。

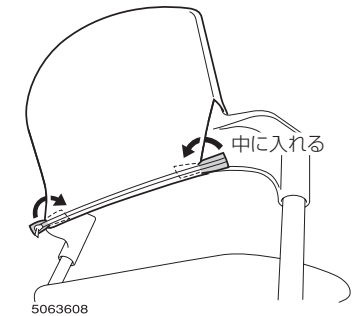


3. ファスナーの両端を、図のように背の下端面に差し込んでください。

4. 最後に、シワなどをのぼし整えてください。

### ⚠️ 注意

背カバーの交換は、記載している手順・方法通りに行ってください。誤った手順・方法で行いますと破損のおそれがあります。



〈ご注意〉

作業中は、カバーを汚さないように注意してください。

## コクヨ株式会社

本社オフィス 〒537-8686 大阪市東成区大今里南6丁目1番1号  
ホームページURL <http://www.kokuyo.co.jp/>

お問い合わせ、ご相談はフリーダイヤル(全国共通)

お客様相談室 ☎ 0120-201-594

受付時間：9時～17時(土日祝日・年末年始・夏期休業中を除く)

1510060021BKH