








# PRODUCT INFORMATION

製品情報

## ●電話台 取り付け適合表

		アーム付き電話台 ※取り付けには下記の取付金具が必要です。 ※対面での使用はできません。		アーム付き電話台 ※取り付けには下記の取付金具が必要です。 ※クランプで取り付ける場合は、対面での使用はできません。			
		 WDA-TL10P81	取付金具  WDJ-10P81N3	 SDA-TL10F2NN	 SDA-TL20F2NN (ロータイプ)	取付金具	
					 SDJ-50F2N3	 SDJ-20F2NN (直線用)	 SDJ-21F2NN (コーナー用)
ワークフィット	クランプ	●	●	●	●		
SAIBI	クランプ	●	●	●	●		
シークエンス	クランプ	●	●	●	●		
ハーモニー	クランプ	●	●				
ワークリンク	クランプ	●	●				
ワークソート	クランプ	●	●	●	●		
ワークヴィスタ・レヴィスト・ワークゲート/S	クランプ	●	●	●	●		
iデスクシステム	クランプ	●	●	●	●		
MX+デスクシステム BS+デスクシステム	クランプ	●	●	●	●		
	デスクトップ パネル			●	●	●※1	●
事務用デスクSR型 (D600除く)	クランプ	●	●	●	●		
シンプレックス2・アリオス・デルフィデスクシステム・プレスコデスクシステム	クランプ	●	●	●	●		
インフォサーバー	—			●	●	●	
インテシス(T-45) ※クロスタイプのみ	クランプ	●	●				
	直線 連結部用			●	●	●※2	
フレクセル2 ※クロスタイプのみ	90°内コーナー 連結部用			●	●		●
	直線 連結部用			●	●	●※2	
インテグレートッドパネルシステム ※クロスタイプのみ	90°内コーナー 連結部用			●	●		●
	直線 連結部用			●	●	●※2	
PU/α ※クロスタイプのみ ユニットパネル ※クロスタイプのみ	クランプ	● PU/αのみ	●				
	直線 連結部用			●	●	●※2	
プランニング パネルEタイプ	90°内コーナー 連結部用			●	●		●

※1.MX+デスクシステムオペレーションテーブルは、こちらをご使用ください。 ※2.エンド部には使用できません。