

〈保証内容のご確認とお願い〉

●この取扱説明書(本書とする)は、記載内容(無料修理規定)に基づいて、無料修理を行うことをお約束するものです。本書によってお客様の法律上の権利を制限するものではありません。保証期間経過後の有償修理などについてご不明の場合は、お買い上げの販売店またはお客様相談室までご相談ください。

●無料修理を受けられる場合は、本書と「ご購入明細書」の両方が必要になります。お買い上げ日と販売店を、「ご購入明細書」にてご確認いただき、本書とともに大切に保管してください。

※「ご購入明細書」とは、製品の納品時にお客様にお渡しする「納品書兼出荷案内書」・「販売店が発行する納品書(製品明細の記載があるもの)」のことです。

〈保証期間について〉

●保証期間は、社団法人日本オフィス家具協会(JOIFA)のガイドラインに準拠し、電気部品を除いて、お買い上げの日から下記の年限とさせていただきます。

1年	外観・表面仕上げ	塗装および樹脂部品の変色・退色、レザー・クロスの摩耗。
2年	機構部・可動部	引き出し・スライド機構・扉の開閉・錠前・昇降機構などの故障。
3年	構造体	強度・構造体にかかわる破損。

※使用頻度としましては、週40時間(週5日として1日8時間)の労働時間を想定しています。

●電気部品に関しましては、下記の年限とさせていただきます。

1年	電気部品	照明器具、スイッチ、ACアダプタ、コンセント、モーターなど。
----	------	--------------------------------

お客様の個人情報の利用について

ご購入明細書に記入されている、お客様の個人情報は保証期間内の修理・交換活動にのみ使用し、それ以外の目的に利用したり、第三者に提供することは一切ございません。

〈無料修理規定〉

1.保証期間中に、取扱説明書・本体貼付ラベルなどの注意書にしたがった正常な使用状態で当社の責任と認められる不具合・故障が発生した場合は、無料修理をさせていただきます。

その際、張り地などの部材交換が必要な場合に本製品と同等の機能部材を使用する場合があります。また、弊社の判断により製品全体を交換させていただくことがありますので、あらかじめご了承ください。

2.お買い上げ日から保証期間中に故障が発生した場合は、お買い上げの販売店、またはお客様相談室へご相談ください。

3.保証期間が過ぎた後や保証が適用されない故障につきましては、有料で修理させていただきます。

4.保証期間内でも以下の場合には有料となりますのでご了承願います。

(イ)本書、およびご購入明細書のご提示が無い場合

(ロ)ご購入明細書にお買い上げ年月日・お客様名・販売店名の記入がない場合、または字句が書き換えられた場合

(ハ)消耗部品(弊社指定部品)の交換

(ニ)第三者から転売・譲渡を受けた場合

(ホ)火災・水害・塩害・ガス害や地震などの天災地変による故障または破損

(ヘ)故意・過失に関係なく、使用上の誤りによる故障または破損

(ト)加工・改造、不当な修理による故障または破損

(チ)屋外・温浴施設・プールなどで使用された場合の故障または破損

(リ)使用上の消耗により発生する異音などの現象変質またはさびかびの発生

(ヌ)外観の傷・へこみ・変形や再現のできない不良

(ル)一般的に品質や機能上、影響のない感応的現象(におい、音鳴りや振動など)

5.ご転居の場合は、事前にお買い上げの販売店、またはお客様相談室までご相談ください。

6.本書およびご購入明細書は日本国内においてのみ有効です。

7.本書およびご購入明細書は、再発行致しませんので大切に保管してください。

コクヨ株式会社

本社オフィス 〒537-8686 大阪市東成区大今里南6丁目1番1号
ホームページURL <http://www.kokuyo.co.jp/>

お問い合わせ、ご相談はフリーダイヤル(全国共通)

お客様相談室 ☎ 0120-201-594

受付時間: 9時~17時(土日祝日・年末年始・夏期休業中を除く) 1509160002BKH

教育施設用家具

Muitos 2
ミュートス2シリーズ

ストレージ SSS-MU□□□



多目的収納
SSS-MUT123

このたびはコクヨ製品をお買い上げいただき、まことにありがとうございます。ご使用前に、よくお読みの上、正しくお使いください。お読みになったあとは、お使いになる方がいつでも見られるところに必ず保管してください。

※諸般の事情により、予告なく仕様が変わることがあります。あらかじめご了承ください。

もくじ

1. 安全上のご注意…………… 1
2. 未永くご使用いただくためのご注意 …… 3
3. 各部のなまえ…………… 4
4. 使いかた…………… 5
5. お手入れのしかた…………… 8
6. 仕様…………… 9

1.安全上のご注意

ここに書かれた注意事項は、あなたや他の人への危害や損害を未然に防ぐためのものです。いずれも安全にお使いいただくための重要な内容ですから、必ずお守りください。



警告

取り扱いを誤ると、死亡または重傷を負う可能性があります。



注意

取り扱いを誤ると、軽傷を負うかまたは、物的損害が発生する可能性があります。



警告

- 製品を廃棄するときは、焼却しないでください。

有害ガスが発生するなど、周囲に危険をおよぼすおそれがあります。

製品を廃棄するときは、専門業者に依頼するか、お買い上げの販売店にご連絡ください。



注意

- 健康に影響をおよぼすことが考えられますので、以下の内容を守って使用してください。

・ この製品を購入された当初は、化学物質の発散が多いことがありますので、しばらくの間は換気や通風を十分に行ってください。

・ この製品をご使用になる室内が著しく高温多湿（温度28℃、相対湿度50%超が目安）になる場合は、窓を閉め切らないようにするか、強制的に換気を行ってください。

①

- 乱暴な取り扱いや、用途以外の使用はしないでください。

けがや変形・破損の原因になります。

- ストープなど火気に近づけて使用しないでください。

やけどや火災の原因になります。

- 床に傾斜や段差のある、不安定な場所では使用しないでください。

転倒による、けがをする原因になります。

- 設置の際は、キャスターのストッパーをロック位置にしてください。

移動や転倒により、けがをするおそれがあります。

- 運動具代わりに使ったり、ゲームなどの遊びに使用しないでください。（特にお子様にご注意ください。）

転倒や破損によるけがの原因になります。

- この製品を運搬車代わりに使用しないでください。

転倒によるけがや、製品の破損の原因になります。

- 可動部のすきまに手や指を入れないでください。

けがをする原因になります。

- 可動部に注油しないでください。

油がたれて床や衣類を汚す原因になります。

- お子様だけで使用しないでください。けがをする原因になります。

- 天板や棚板の手前にものをのせたり、はみ出してのせないでください。

ものが落下したり、本体が倒れて、けがや破損の原因になります。

- 製品全体にバランスよく収納してください。

天板だけや棚上部、本体の一部に偏った収納をすると、転倒や破損して、けがをするおそれがあります。

- 製品の上に立ち上がったたり、腰を掛けたりしないでください。

転倒や転落により、けがをする原因になります。

- 製品にもたれ掛かったり、ものを立て掛けないでください。

転倒によるけがや破損の原因になります。

- 製品に登ったり、ぶら下がらないでください。（特にお子様にご注意ください。）

本体が倒れて、けがをする原因になります。

- 専用のオプションパーツ以外は取り付けしないでください。

落下によるけがや破損の原因になります。

- 棚受けは、4カ所とも同じ高さに取り付け、棚受けが穴に確実に入っていることを確認してください。

可動棚にのせているものが落下するおそれがあります。

- キャスターのストッパーを操作するときは、手で行ってください。

手以外で行うと、けがや破損のおそれがあります。

- 移動させるときは、天板にのせているものや収納物を取り除いてから行ってください。

のせているものの落下による事故のおそれがあります。

- 移動させるときは、キャスターのストッパーを必ずフリー位置にして、床の段差や溝に注意して行ってください。

ロック状態のまま動かすと、本体が倒れてけがをしたり、床を傷つけるおそれがあります。

- 移動させるときは、本体の長手方向に移動させてください。設置するために前後に移動させる場合は、天板を持ってゆっくり押して行ってください。

- 製品の分解や改造はしないでください。

けがや破損の原因になります。

- キャスターの欠落など、異常を発見したときは、直ちに使用を中止して、お買い上げの販売店にご相談ください。

そのまま使用していると、製品の破損により、けがをすることがあります。

- 製品に貼ってあるラベルは、はがさないでください。

誤った使いかたや事故を防止するためのものです。ラベルがなくなったり、はがれたときは、当社から取り寄せ、正しい位置に貼ってから使用してください。

- この製品を他の人が使用するときは、この取扱説明書をよく読んでから使用するようにご指導ください。

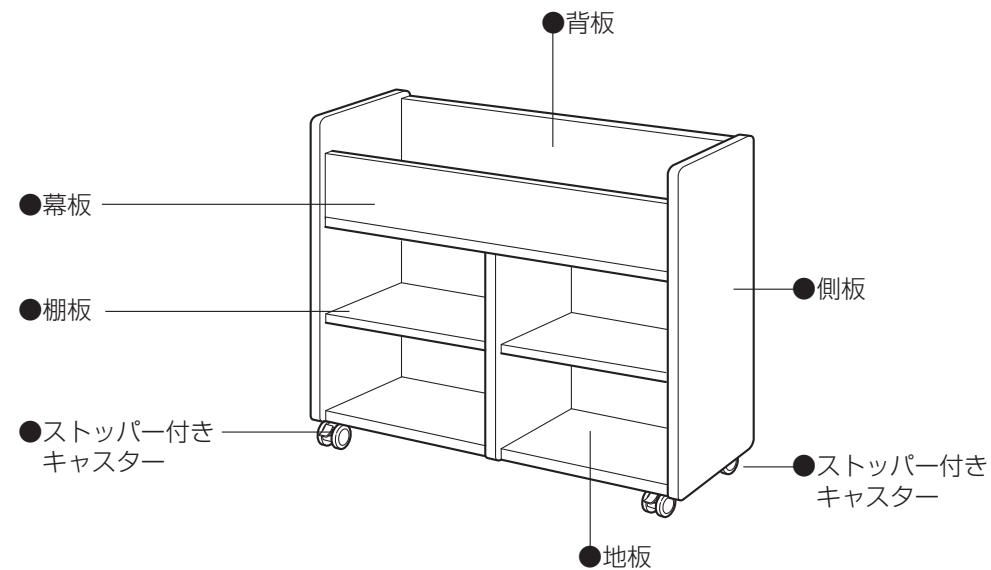
②

2.未永くご使用いただくためのご注意

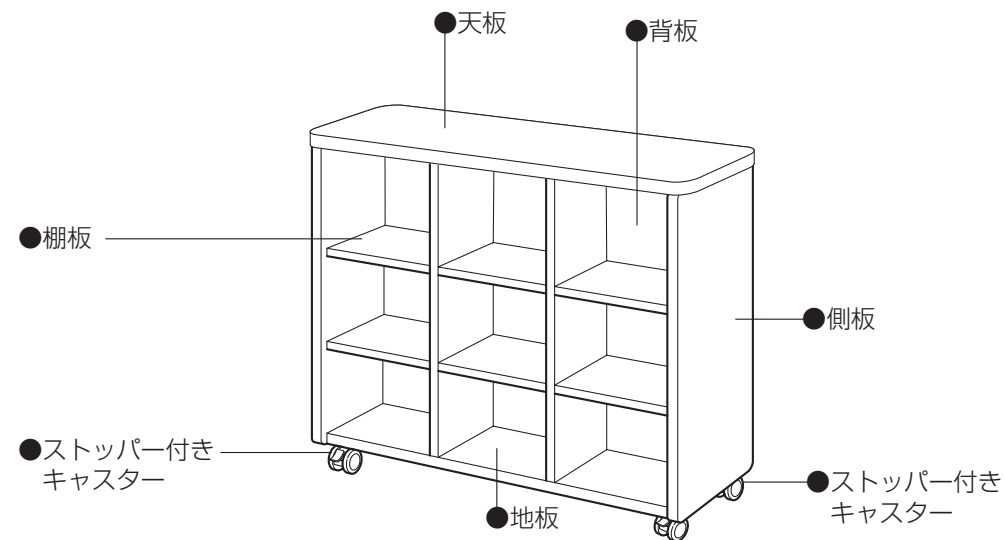
- この製品は室内または屋内用です。屋外での使用や水ぬれは、変色や変形の原因になります。
- 直射日光やストーブなどの熱が直接あたる場所や、湿気・乾燥の著しいところでの使用は避けてください。変色や変形の原因になります。
- 棚板への収納は均等に行ってください。中央に偏ると棚板が変形する原因になります。
- 飲み物をこぼしたままにしたり、ぬれ雑巾などを放置しないでください。表面材の変色やはがれ、そりなどの原因になります。
- ときどき、ボルトやネジのゆるみによるガタツキがないか点検し、ある場合は締め付けてください。

3.各部のなまえ

多目的収納 **SSS-MUT123**



ランドセル収納 **SSS-MUR123**



4. 使いかた

① 付属品

ご使用前に、付属品の数を確認してください。

オープン棚タイプ

品名	プリント収納	ランドセル収納	
品番：SSS-MU	P123	R122	R123
棚板 (棚受け)	S：20 (80)	M：3 (12)	M：6 (24)
取扱説明書	1	1	1

※M：Mサイズ [幅：365、奥行き：362、厚さ：20、S：Sサイズ [幅：270、奥行き：362、厚さ：20]

ボックスタイプ

品名	多目的収納	
品番：SSS-MU	T92	T123
棚板 (棚受け)	—	L：2 (8)
取扱説明書	1	1

※L：Lサイズ [幅：565、奥行き：362、厚さ：20]

その他

品名	絵本架	書架	雑誌架
品番：SSS-MU	E92	S123	Z123
棚板 (棚受け)	—	6 (24)	3 (12)
取扱説明書	1	1	1

※上記2タイプ用棚 [幅：370、奥行き：180、厚さ：20]

② 棚板の使いかた

〈セットのしかた〉

棚受けを本体に取り付けて、棚板をのせてください。

△注意

棚受けは、4カ所とも同じ高さに取り付け、棚受けが穴に確実に入っていることを確認してください。

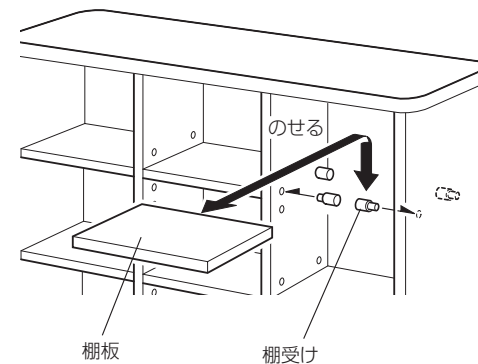
可動棚にのせているものが落下するおそれがあります。

〈抜きかた〉

少し持ち上げるように抜いてください。

〈高さ調節のしかた〉

48.5mmピッチで高さを変えることができます。



△注意

耐荷重(下表の数値)を超えて、ものをのせたり収納しないでください。

※全面に均等にのせた場合の耐荷重

天板		147N[約15Kgf]
ボックス(ボックスタイプ)		196N[約20Kgf]
雑誌挿入部(雑誌架)		98N[約10Kgf]
地板		245N[約25Kgf]
棚板(1枚当たり)	L	147N[約15Kgf]
	M	98N[約10Kgf]
	S	58.5N[約6Kgf]
	書架・雑誌架用棚	58.5N[約6Kgf]
総耐荷重(1台当たり)		585N[約60Kgf]

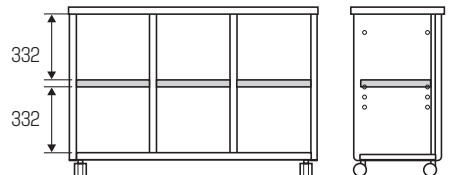
製品がたわんでもものが落下したり、転倒して、けがをする原因になります。

4.使いかた

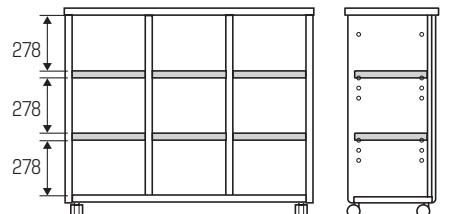
棚板の取付位置 ※数値の単位は「mm」です。

■：可動棚

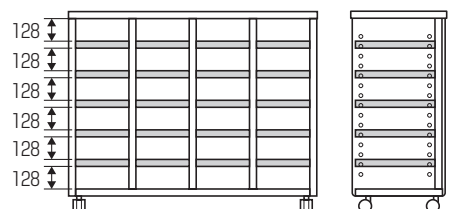
ランドセル収納 6人用



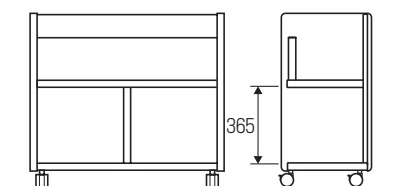
ランドセル収納 9人用



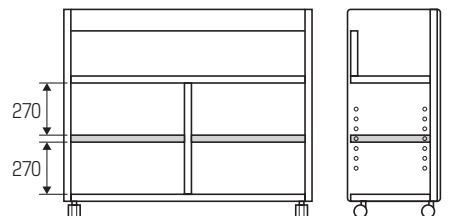
プリント収納



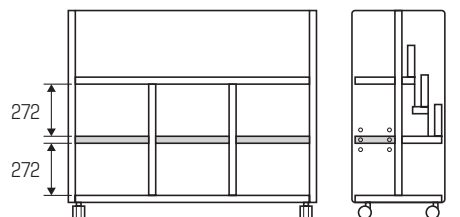
多目的収納 (小)



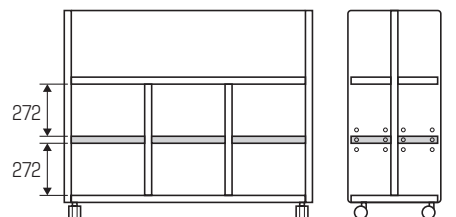
多目的収納 (大)



雑誌架



書架



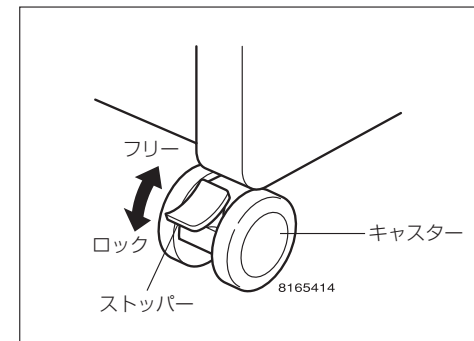
③ キャスター操作のしかた

キャスターのストッパーを押し下げるとロックされ、引き上げるとフリーになります。

△注意

キャスターのストッパーを操作するときは、手で行ってください。

手以外で行うと、けがや破損のおそれがあります。



5.お手入れのしかた

- 日常のお手入れは、乾いたやわらかい布でから拭きしてください。
- 汚れが著しい場合は、以下の手順で汚れを落としてください。




1. うすめた中性洗剤につけた布を、かたく絞って拭いてください。
2. 水につけた布をよく絞って、洗剤が残らないように拭き取ってください。
3. 乾いたやわらかい布で、水分が残らないように拭き取ってください。

〈汚れを落とすときの注意〉



水にぬれたままにしておいたり、アルコールやシンナー系溶剤、酸・アルカリ性洗剤の使用は避けてください。変色や変形の原因になります。

6.仕様


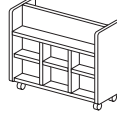

オープン棚タイプ

品名	プリント収納	ランドセル収納		
	P123	R122	R123	
品番: SSS-MU				
外寸法 (mm)	幅	1200	1200	1200
	奥行	450	450	450
	高さ	1005	810	1005
重量 (kg)	51.5	29.3	39.0	
素材	本体・棚板	●本体: 表面材/プリント紙、芯材/MDF、パーティクルボード 木口/ノンフタル酸塩ビ ●棚板: 表面材/プリント紙、芯材/MDF、パーティクルボード 木口/ABS樹脂		
	棚受け	スチール		
	キャスター	本体: ナイロン 車輪: エラストマー		
	ネームプレート (オプション)	ABS樹脂		

ボックスタイプ

品名	多目的収納		
	T92	T123	
品番: SSS-MU			
外寸法 (mm)	幅	910	1200
	奥行	430	430
	高さ	810	1005
重量 (kg)	19.0	32.0	
素材	本体・棚板	●本体: 表面材/プリント紙、芯材/MDF、パーティクルボード 木口/ノンフタル酸塩ビ ●棚板: 表面材/プリント紙、芯材/MDF、パーティクルボード 木口/ABS樹脂	
	棚受け	—	スチール
	キャスター	本体: ナイロン 車輪: エラストマー	
	ネームプレート (オプション)	ABS樹脂	

その他

品名	絵本架	書架	雑誌架	
	E92	S123	Z123	
品番: SSS-MU				
外寸法 (mm)	幅	910	1200	1200
	奥行	430	430	430
	高さ	810	1005	1005
重量 (kg)	17.7	35.3	42.6	
素材	本体・棚板	●本体: 表面材/プリント紙、芯材/MDF、パーティクルボード 木口/ノンフタル酸塩ビ ●棚板: 表面材/プリント紙、芯材/MDF、パーティクルボード 木口/ABS樹脂		
	棚受け	—	スチール	
	キャスター	本体: ナイロン 車輪: エラストマー		
	ネームプレート (オプション)	ABS樹脂		