

CONFERENCE CHAIR "160" SERIES

会議用イス 160シリーズ

固定脚タイプ

肘なしタイプ

CK-160・CK-160R

肘付きタイプ

CK-161・CK-161R

キャスタータイプ

肘なしタイプ

CK-160C・CK-160CR

肘付きタイプ

CK-161C・CK-161CR

カンチレバー脚タイプ

CK-162・CK-162R

サークル脚タイプ

肘なしタイプ

CK-164・CK-164R

肘付きタイプ

CK-165・CK-165R



もくじ

1. 安全上のご注意	1
2. 未長くご使用いただくためのご注意	3
3. 使いかた	4
4. お手入れのしかた	5
5. 故障かな?と思ったら(不調診断)	6
6. 部品の交換について	6
7. 仕様	7
保証について	8

このたびはコクヨ製品をお買い上げいただき、
まことにありがとうございます。
ご使用前に、よくお読みの上、正しくお使いください。

※諸般の事情により、予告なく仕様が変更ことがあります。あらかじめご了承ください。

1.安全上のご注意

ここに書かれた注意事項は、あなたや他の人への危害や損害を未然に防ぐためのものです。いずれも安全にお使いいただくための重要な内容ですから、必ずお守りください。



警告

取り扱いを誤ると、死亡または重傷を負う可能性があります。



注意

取り扱いを誤ると、軽傷を負うかまたは、物的損害が発生する可能性があります。



警告

- 製品を廃棄するときは、焼却しないでください。

有害ガスが発生するなど、周囲に危険をおよぼす原因になります。

製品を廃棄するときは、専門業者に依頼するか、お買い上げの販売店にご連絡ください。



注意

- 健康に影響をおよぼすことが考えられますので、以下の内容を守って使用してください。
 - ・ この製品を購入された当初は、化学物質の発散が多いことがありますので、しばらくの間は換気や通風を十分に行ってください。
 - ・ この製品をご使用になる室内が著しく高温多湿（温度28℃、相対湿度50%超が目安）になる場合は、窓を閉め切らないようにするか、強制的に換気を行ってください。

①

- 運動具や乗物、運搬台代わりに使ったり、ゲームなどの遊びに使用しないでください。(特にお子様にご注意ください。) 転倒や破損によるけがの原因になります。
- 製品の上に立ち上がったり、踏台代わりにしないでください。(特にお子様にご注意ください。) 転倒や転落によるけがの原因になります。
- 積み重ねる場所は、床が平坦で安定した場所で行ってください。 転倒して、けがをするおそれがあります。
- このシリーズ以外のイスとの積み重ねは、絶対にしないでください。 安定が悪くなり、転倒して、けがをする原因になります。
- 乱暴な取り扱いや、用途以外の使用はしないでください。 けがや変形・破損の原因になります。
- 張り地が破れたままで使用しないでください。 内部の構造物により、けがや衣服の損傷の原因になります。

- ボルトやネジがゆるんだままで使用しないでください。 製品の変形・破損や転倒によるけがの原因になります。早めに締め直してください。
- 背もたれにぶら下がらないでください。(特にお子様にご注意ください。) 転倒や転落によるけがや破損の原因になります。
- 床に傾斜や段差のある、不安定な場所では使用しないでください。 転倒によるけがの原因になります。
- クッションフロアの上で使用しないでください。 床が破れるおそれがあります。
- 前後逆方向に座ったり、座面以外に座らないでください。 転倒によるけがの原因になります。
- 座面の端に腰を掛けないでください。 転倒によるけがの原因になります。
- すきまに手や指を入れないでください。 けがの原因になります。
- 可動部に注油しないでください。 油がたれて床や衣類を汚す原因になります。
- キャスター付きタイプは、イスを手で引き寄せながら座ってください。 キャスターの転がりにより、イスが逃げるおそれがあります。

②

- 移設するときは、必ず本体を1脚ずつ持ち上げて行ってください。 引きずりますと、床を傷つけるおそれがあります。
- CK-160、160C、161、161C、164、165は4脚まで積み重ねることができます。それ以上の積み重ねはしないでください。 転倒して、けがをする原因になります。
- 溶接外れや部品の欠落など、異常を発見したときは、直ちに使用を中止して、お買い上げの販売店にご相談ください。 そのまま使用していると、製品の破損により、けがをするおそれがあります。
- ストープなど火気を近づけて使用しないでください。 やけどや火災の原因になります。
- 製品の分解や改造はしないでください。 けがや破損の原因になります。
- この製品を他の人が使用するときは、この取扱説明書をよく読んでから使用するようにご指導ください。

2.未永くご使用いただくためのご注意

- この製品は室内または屋内用です。屋外での使用や水ぬれは、故障・さび・変色・そりの原因になります。
- 直射日光やストーブなどの熱が直接あたる場所や、湿気・乾燥の著しいところでの使用は避けてください。変色・変形・そりなどの原因になります。
- 飲み物をこぼしたままにしたり、ぬれ雑巾などをそのまま放置しないでください。表面材の変色やはがれ、ひび割れ、そりなどの原因になります。必ず水分が残らないように拭き取ってください。
- セロハンテープやシールなど、粘着性のあるものを貼り付けしないでください。表面材をはがれる原因になります。
- 塗装面にプラスチックやビニールなどの樹脂製品やゴム製品を長期間放置しないでください。塗装との化学反応により、接触面が軟化したり、ベトツキ現象や色の移行を起こすことがあります。
- ときどき、ボルトやネジのゆるみによるガタツキがないか点検し、ある場合は締め付けてください。

3.使いかた

スタックのしかた

スタックするときは、図のように上から下へスタックしてください。

また、スタックしたイスを取外すときは上方向へ椅子を取外してください。

※4脚までスタックできます。

※カンチレバー脚タイプはスタックできません。

△注意

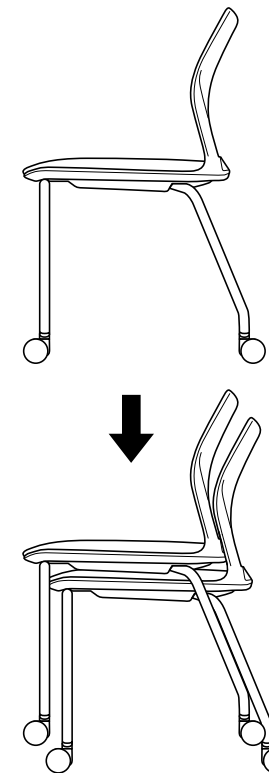
スタック上限数を超えてスタックしないでください。

転倒や破損によるけがの原因になります。

〈ご注意〉

スタックするとき、また、スタックしたイスを取外すときは図のように1脚ずつ丁寧に行ってください。

イスの脚どうしなどが接触し、傷や汚れの原因になります。



4.お手入れのしかた

① 合成皮革部・樹脂部・金属部の汚れ

- 日常のお手入れは、乾いたやわらかい布でから拭きしてください。
- 汚れが著しい場合は、以下の手順で汚れを落としてください。
 1. うすめた中性洗剤につけた布を、かたく絞って拭いてください。
 2. 水につけた布をよく絞って、洗剤が残らないように拭き取ってください。
 3. 乾いたやわらかい布で、水分が残らないように拭き取ってください。

② 布部の汚れ

- 日常のお手入れは、布部を手ではたくか、掃除機でほこりを吸い取ってください。
- 汚れが著しい場合は、新しいクッションとの交換をお勧めします。

※背カバーは洗濯できません。

汚れを落とすときの注意

水にぬれたままにしないでください。
また市販の各種クリーナーやワックス、シミ抜きなどを使用される際は、その使用方法や使用上の注意をご理解の上、お客様の判断においてご使用ください。
正しく使用されないと変色や変形など異常の原因になります。

■ 消毒のしかた

消毒のしかたと注意事項については、以下をご覧ください。

https://www.kokuyo-furniture.co.jp/manual/pdf/how_to_clean.pdf



5.故障かな？と思ったら（不調診断）

こんなときは	→ こう処置してください
● キャスターが転がりすぎる。	● Pタイルやフローリングなど、硬い床面でお使いになっていませんか。そのような場合は、ゴムキャスターをお使いください。
● キャスターの転がりが悪い。	● カーペットなど、柔らかい床面でお使いになっていませんか。そのような場合は、ナイロンキャスターをお使いください。 ● キャスターに糸くずや毛が絡み付いていませんか。絡み付いている場合は、取り除くか、新しいキャスターと交換してください。
● キャスターが転がると「キュル・キュル」と音がする。	● キャスターに糸くずや毛が絡み付いていませんか。絡み付いている場合は、取り除くか、新しいキャスターと交換してください。
● 異音がある。	● お買い上げの販売店にご相談ください。

※以上の処置をしても直らないときは、お買い上げの販売店にご相談ください。

6.部品の交換について

部品の交換をご希望の場合は、お買い上げの販売店、またはお客様相談室までお問い合わせください。

△注意

お客様での交換作業はしないでください。
製品の故障・破損の原因になります。

7.仕様

品名	会議用イス 160シリーズ						
	4本脚(肘無し)		4本脚(肘付き)		カンチレバー脚	サークル脚タイプ(肘無し)	サークル脚タイプ(肘付き)
脚タイプ	固定脚タイプ	キャスタータイプ	固定脚タイプ	キャスタータイプ			
品番: CK-	160(R)	160C(R)	161(R)	161C(R)	162(R)	164(R)	165(R)
寸法(mm)	525	540	585		465	525	585
奥行	540	500	540	500	530	525	
高さ	780						
座面の高さ	435						
座部	スチール、ポリプロピレン						
構造部材	背もたれ: ポリプロピレン						
脚部	スチール						
表面加工	脚部: ポリエステル塗装						
張り材	布張地: ポリエステル レザー張地: 合成皮革						
クッション材	ウレタンフォーム						

【家庭用品品質表示法に基づく表示】

寸法(mm)	4本脚(肘無し)		4本脚(肘付き)		カンチレバー脚	サークル脚タイプ(肘無し)	サークル脚タイプ(肘付き)
	固定脚タイプ	キャスタータイプ	固定脚タイプ	キャスタータイプ			
品番: CK-	160(R)	160C(R)	161(R)	161C(R)	162(R)	164(R)	165(R)
幅	525	540	585		465	525	585
奥行	540	500	540	500	530	525	
高さ	780						
座面の高さ	435						
構造部材	座部: 金属(鋼)、ポリプロピレン 背もたれ部: ポリプロピレン 脚部: 金属(鋼)						
表面加工	ポリエステル塗装						
張り材	布張地: ポリエステル レザー張地: 合成皮革						
クッション材	ウレタンフォーム						
取扱い上の注意	直射日光および熱をさけてください。 コクヨ株式会社 大阪市東成区大今里南6丁目1番1号						

■保証について

〈保証内容のご確認とお願い〉

●この取扱説明書(本書とする)は、記載内容(無料修理規定)に基づいて、無料修理を行うことをお約束するものです。本書によってお客様の法律上の権利を制限するものではありません。保証期間経過後の有償修理などについてご不明の場合は、お買い上げの販売店またはお客様相談室までご相談ください。

●無料修理を受けられる場合は、本書と「ご購入明細書」の両方が必要になります。お買い上げ日と販売店を、「ご購入明細書」にてご確認いただき、本書とともに大切に保管してください。

※「ご購入明細書」とは、製品の納品時にお客様にお渡しする「納品書兼出荷案内書」・「販売店が発行する納品書(製品明細の記載があるもの)」のことです。

〈保証期間について〉

●保証期間は、一般社団法人日本オフィス家具協会(JOIFA)のガイドラインに準拠し、電気部品を除いて、お買い上げの日から下記の年限とさせていただきます。

1年	外観・表面 仕上げ	塗装および樹脂部品の変色・退色、 レザー・クロスの摩耗。
2年	機構部・ 可動部	引き出し・スライド機構・扉の開閉・ 錠前・昇降機構などの故障。
3年	構造体	強度・構造体にかかわる破損。

※使用頻度としましては、週40時間(週5日として1日8時間)の労働時間を想定しています。

●電気部品に関しましては、下記の年限とさせていただきます。

1年	電気部品	照明器具、スイッチ、ACアダプタ、 コンセント、モーターなど。
----	------	------------------------------------

お客様の 個人情報の 利用について

ご購入明細書に記入されている、お客様の個人情報は保証期間内の修理・交換活動にのみ使用し、それ以外の目的に利用したり、第三者に提供することは一切ございません。

〈無料修理規定〉

1.保証期間中に、取扱説明書・本体貼付ラベルなどの注意書にしたがった正常な使用状態で当社の責任と認められる不具合・故障が発生した場合は、無料修理をさせていただきます。

その際、張り地などの部材交換が必要な場合に本製品と同等の機能部材を使用する場合があります。また、弊社の判断により製品全体を交換させていただくことがありますので、あらかじめご了承ください。

2.お買い上げ日から保証期間中に故障が発生した場合は、お買い上げの販売店、またはお客様相談室へご相談ください。

3.保証期間が過ぎた後や保証が適用されない故障につきましては、有料で修理させていただきます。

4.保証期間内でも以下の場合は有料となりますのでご了承願います。

(イ)本書、およびご購入明細書のご提示が無い場合

(ロ)ご購入明細書にお買い上げ年月日お客様名・販売店名の記入がない場合、または字句が書き換えられた場合

(ハ)消耗部品(弊社指定部品)の交換

(ニ)第三者から転売・譲渡を受けた場合

(ホ)火災・水害・塩害・ガス害や地震などの天災地変による故障または破損

(ヘ)故意・過失に関係なく、使用上の誤りによる故障または破損

(ト)加工・改造、不当な修理による故障または破損

(チ)屋外・温浴施設・プールなどで使用された場合の故障または破損

(リ)使用上の消耗により発生する異音などの現象変質またはさびかびの発生

(ヌ)外観の傷へこみ・変形や再現のできない不良

(ル)一般的に品質や機能上、影響のない感応的現象(におい、音鳴りや振動など)

5.ご転居の場合は、事前にお買い上げの販売店、またはお客様相談室までご相談ください。

6.本書およびご購入明細書は日本国内においてのみ有効です。

7.本書およびご購入明細書は、再発行致しませんので大切に保管してください。

コクヨ株式会社

本社オフィス 〒537-8686 大阪市東成区大今里南6丁目1番1号

ホームページURL <https://www.kokuyo.co.jp/>

お問い合わせ、ご相談はフリーダイヤル(全国共通)

お客様相談室 ☎ 0120-201-594

受付時間: 9時~17時(土日祝日・年末年始・夏期休業中を除く)

KOKUYO

会議用イス CK-160シリーズ

背カバー

CKC-160

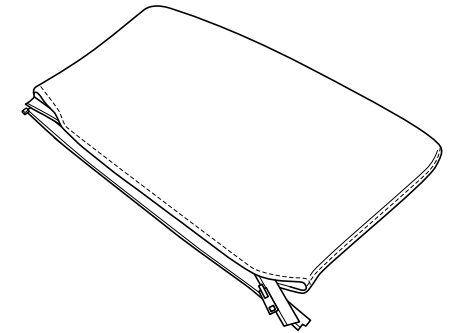
G128:ビリジアン(緑)

G165:ディープマリン(青)

G1A8:カーマイン(赤)

G1C4:スレートグレー(灰)

組立説明書



取り付けかた

⚠注意

背カバーの装着は、記載している手順・方法通りに行ってください。

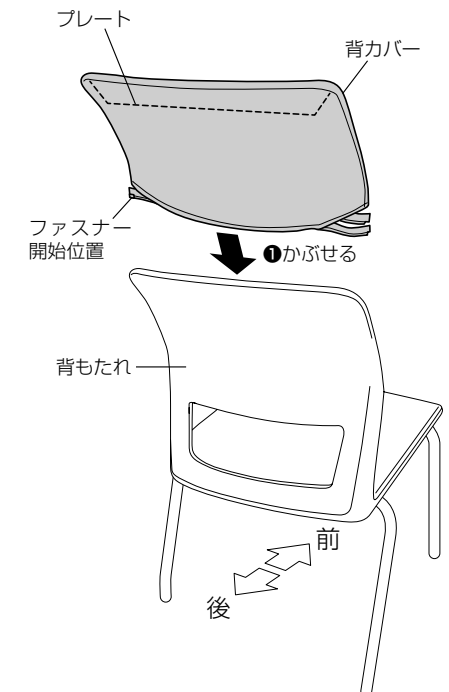
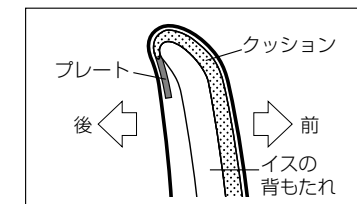
誤った手順・方法で行いますと破損のおそれがあります。

〈ご注意〉

作業中は、カバーを汚さないように注意してください。

1. イスの背もたれに背カバーをかぶせてください。

※このとき、背カバーのクッションを背の前側に、プレートを背もたれの後側にしてください。



コクヨ株式会社

本社オフィス 〒537-8686 大阪市東成区大今里南6丁目1番1号

ホームページURL <https://www.kokuyo.co.jp/>

お問い合わせ、ご相談はフリーダイヤル(全国共通)

お客様相談室 ☎ 0120-201-594

受付時間: 9時~17時(土日祝日・年末年始・夏期休業中を除く)

2011060134BKH

取り付けかた

2.背カバーの前後の下端を持ち、下側へ相互に引っ張りながらなじませてください。

〈ご注意〉

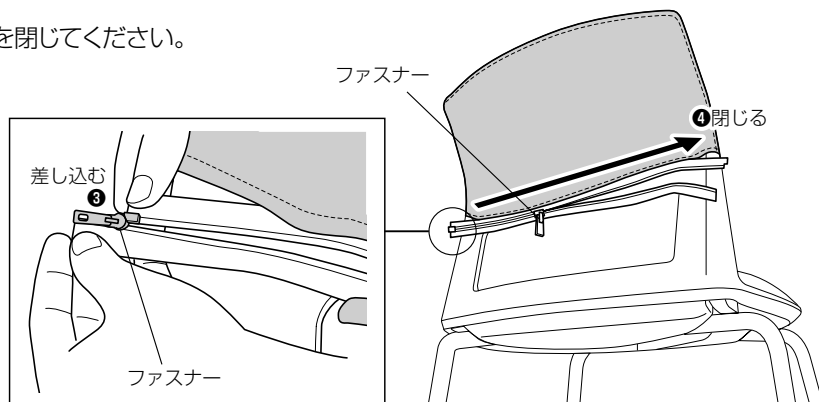
縫製ラインが左右均等になるよう、左右の端と中央の3点をバランス良く真下に引っ張ってください。

⚠注意

背カバーを引っ張るとき、力を入れすぎないでください。

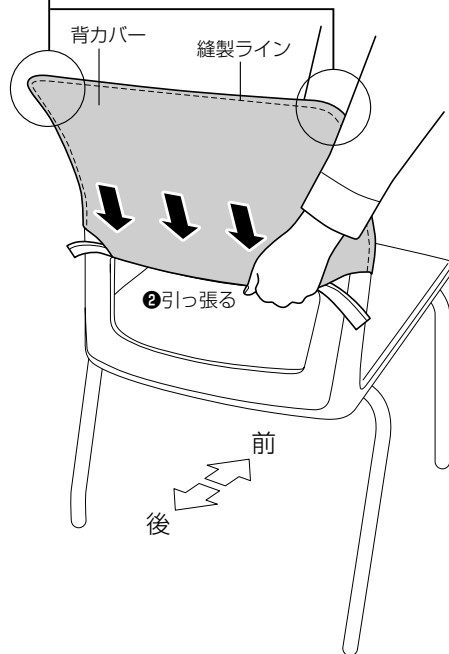
クッションが破れるおそれがあります。

3.ファスナーを閉じてください。

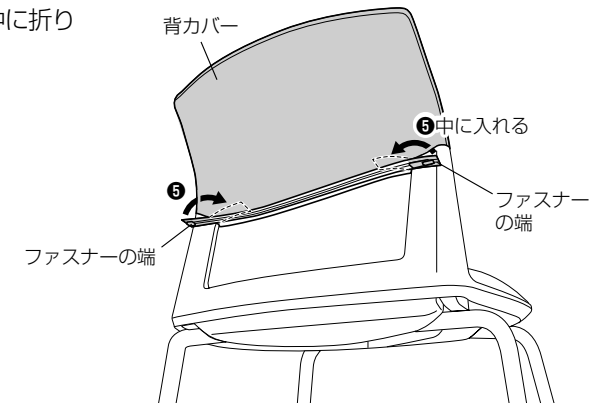


①

確認!
上端の角部分にシワができやすいため、しっかりとなじませてください。

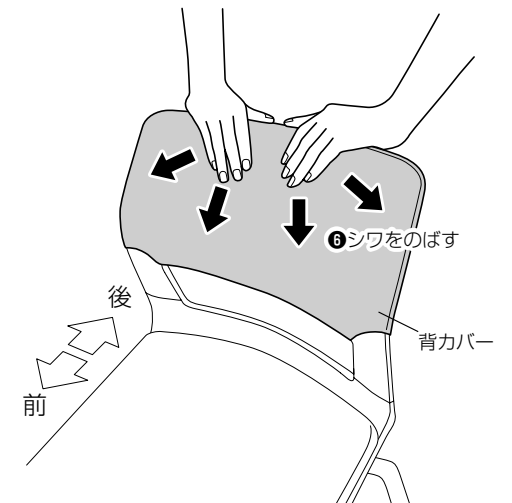
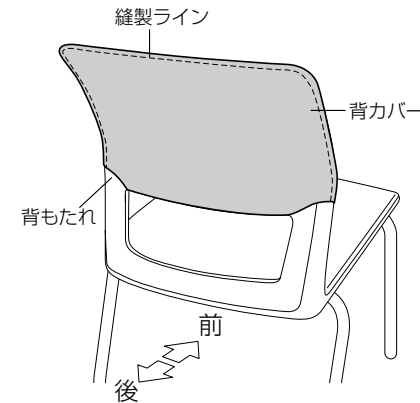


4.ファスナーの両端を、背カバーの中に折り込んでください。



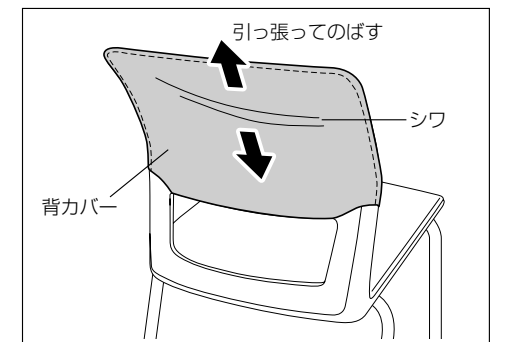
5.シワをのばして整えてください。

※このとき、縫製ラインが背もたれの背面側にくるように整えてください。



〈ご注意〉

背側にシワがある場合は、背カバーを上下に引っ張ってのばしてください。



②