

コクヨ株式会社

本社オフィス 〒537-8686 大阪市東成区大今里南6丁目1番1号

ホームページURL <https://www.kokuyo.co.jp/>

お問い合わせ、ご相談はフリーダイヤル(全国共通)

お客様相談室 ☎ 0120-201-594

受付時間: 9時~17時(土日祝日・年末年始・夏期休業中を除く)

1910040093BKH

取扱説明書

CELLO (チェロ)

CR-G270・CR-G271

CR-G272・CR-G273

KOKUYO

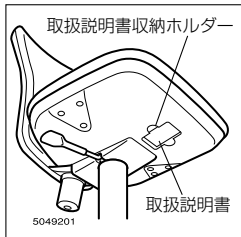


ごあいさつ

このたびはコクヨ製品を、お買い上げいただき、まことにありがとうございます。ご使用前に、よくお読みの上、正しくお使いください。

お読みになったあとは、座裏の「ホルダー」に収納して、大切に保管してください。

※諸般の事情により、予告なく仕様が変わることがあります。あらかじめご了承ください。



もくじ

1. 安全上のご注意	2
2. 未永くご使用いただく ためのご注意	5
3. 各部のなまえ 部品の交換について	6
4. 使いかた	7
5. お手入れのしかた	9
6. 故障かな?と思ったら (不調診断)	10
7. 仕様	11
8. 組み立てかた	12
保証について	15

1.安全上のご注意

ここに書かれた注意事項は、あなたや他の人への危害や損害を未然に防ぐためのものです。いずれも安全にお使いいただくための重要な内容ですから、必ずお守りください。

⚠警告

取り扱いを誤ると、死亡または重傷を負う可能性があります。

⚠注意

取り扱いを誤ると、軽傷を負うかまたは、物的損害が発生する可能性があります。

⚠警告

- 主軸内のガススプリングは、絶対に分解や注油をしないでください。高圧ガスが封入されていますので、吹き出しによりけがをするおそれがあります。
- 製品を廃棄するときは、焼却しないでください。有害ガスが発生するなど、周囲に危険をおよぼすことがあります。製品を廃棄するときは、専門業者に依頼するか、お買い上げの販売店にご連絡ください。
- ガススプリングを絶対に火気の中へ投入しないでください。破裂によりけがをするおそれがあります。

1.安全上のご注意

⚠️注意

健康に影響をおよぼすことが考えられますので、以下の内容を守って使用してください。

- この製品を購入された当初は、化学物質の発散が多いことがありますので、しばらくの間は換気や通風を十分に行ってください。
- この製品をご使用になる室内が著しく高温多湿（温度28℃、相対湿度50%超が目安）になる場合は、窓を閉め切らないようにするか、強制的に換気を行ってください。
- 製品の組み立ては、記載している手順・方法通りに行ってください。誤った手順・方法で組み立てますと、けがや破損のおそれがあります。

- 組立時には指定のサイズの工具を使用してください。指定外の工具を使用すると、ボルトやネジの頭が破損してけがをすることがあります。
- クッションフロアの上で使用しないでください。床を傷つけることがあります。
- ストーブなど火気に近づけて使用しないでください。やけどや火災の原因になります。
- お子様だけで使わせないでください。けがをすることがあります。
- 可動部のすきまに手や指を入れないでください。けがをすることがあります。
- イスを裏返した状態で、昇降レバーを押さないでください。脚が急に伸びて、けがをすることがあります。

以下の内容を守らないと、転倒などによりけがをすることがあります。

- 床に傾斜や段差のある、不安定な場所では使用しないでください。
- 座るときは、必ずイスを手で引き寄せながら座ってください。キャスターの転がりにより、イスが逃げることがあります。
- 床に適したキャスターを使用してください。
 - ・ やわらかい床（カーペットなど）…ナイロンキャスター
 - ・ 傷つきやすい床（木質のフローリングなど）…ポリウレタン巻きキャスター
 - ・ 硬くて滑りやすい床（Pタイル・フローリングなど）…ゴム単輪キャスターキャスターの交換をご希望の場合は、お買い上げの販売店、またはお客様相談室までご相談ください。
- 足が床に届かない状態で座らないでください。（特にお子様に注意してください。）

- イスのすべてのキャスターが床面に着いた状態で使用してください。
- 必ず一人でお座りください。
- 座面の端に腰かけないでください。
- イスの上に立ち上がったたり、踏台代わりに使わないでください。
- 前後逆方向に座ったり、肘や背に座ったりしないでください。

以下の内容を守らないと、転倒や製品の故障・破損の原因になり、けがをすることがあります。

- 乱暴な取り扱いや座る用途以外の使用はしないでください。
- この製品を、運搬車がわりに使用しないでください。
- 運動具や乗物がわりに使ったり、ゲームなどの遊びに使用しないでください。（特にお子様に注意してください。）

1.安全上のご注意

- ボルトやネジがゆるんだままで使用しないでください。早めに締め直してください。
- 製品の分解や改造はしないでください。
- 可動部に注油しないでください。油がたれて床や衣類を汚す原因になります。
- 溶接外れやリベットのゆるみ、キャップ類の欠落などの異常を発見したときは、直ちに使用を中止し、お買い上げの販売店にご相談ください。
- 張り地やクッションが破れたままで使用しないでください。内部の構造物により、けがをしたり衣服を損傷する原因になります。
- この製品を他の人が使用するときは、この取扱説明書をよく読んでから使用するようにご指導ください。

2.末永くご使用いただくためのご注意

- この製品は室内または屋内用です。屋外での使用や水ぬれは、故障やさび・変色の原因になります。
- 直射日光やストーブなどの熱が直接あたる場所や、湿気・乾燥の著しいところでの使用は避けてください。変色や変形の原因になります。
- ときどき、ボルトのゆるみによるガタツキがないか点検し、ある場合は締め付けてください。

3.各部のなまえ

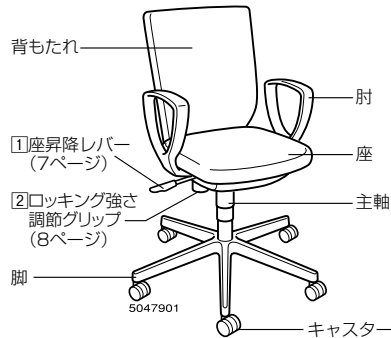
図は **CR-G273** です。

部品の交換について

- 部品の交換をご希望の場合は、お客様相談室、または、お買い上げの販売店までお問い合わせください。
- 交換部品の最低保有期間は、製造打ち切り後10年間です。

⚠注意

お客様での交換作業はしないでください。
製品の故障・破損の原因になります。



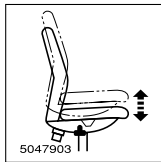
※キャスターには、ナイロンキャスター・ポリウレタン巻きキャスター・ゴム単輪キャスター仕様があります。

4. 使いかた

① 座昇降レバー

座面裏の右手側にある座昇降レバーで、座面の高さ調節ができます。

身長やデスクの高さに合わせて調節してください。

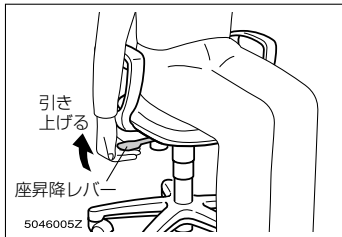


座を上げるとき

腰を浮かせてレバーを軽く引き上げ、希望の高さにまで上がったならレバーから手を離します。

座を下げるとき

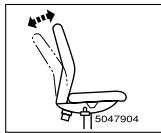
座の中央に深く腰をかけてレバーを軽く引き上げ、希望の高さまで下がったらレバーから手を離します。



背座の動きについて

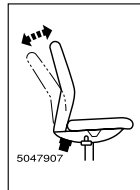
背もたれにもたれると、姿勢に応じて背もたれがロックングしますので、背を確実に支持します。

ロックングの強さを調節することができます。



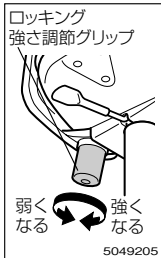
② ロックング強さ調節グリップ

座面裏の背側にあるロックング強さ調節グリップで、ロックングの強さを好みの強さに調節できます。背もたれを起こした(背もたれに負荷をかけない)状態で調節してください。



動きを強くするとき
グリップを時計回りに回します。

動きを弱くするとき
グリップを反時計回りに回します。



5.お手入れのしかた

① 樹脂部の汚れ

- 日常のお手入れは、乾いたやわらかい布でから拭きしてください。
- 汚れが著しい場合は、以下の手順で汚れを落としてください。
 1. うすめた中性洗剤につけた布を、かたく絞って拭いてください。
 2. 水につけた布をよく絞って、洗剤が残らないように拭き取ってください。
 3. 乾いたやわらかい布で、水分が残らないように拭き取ってください。

※水にぬれたままにしておいたり、アルコールやシンナー系溶剤、酸・アルカリ性洗剤の使用は避けてください。さびや変色の原因になります。

② 布部の汚れ

- 日常のお手入れは、布部を手ではたくか、掃除機でほこりを吸い取ってください。
- ※化学ぞうきんやアルコール系溶剤を使うと、変色する場合があります。
- ※市販のシミ抜きなどをご使用の際は、その使用説明をご理解の上、使用してください。

6.故障かな？と思ったら（不調診断）

こんなときには	こう処置してください
座が下がらない。	● レバー操作をするとき、座面の中央に深く腰をかけていますか。
座が上がらない。	● レバー操作をするとき、座面から腰を浮かせていますか。
キャスターが転がりすぎる。	● Pタイルなど、硬い床面でお使いになっていませんか。そのような場合は、ゴム単輪キャスターをお使いください。
キャスターの転がりが悪い。	● カーペットなど、柔らかい床面でお使いになっていませんか。そのような場合は、ナイロンキャスターをお使いください。 ● キャスターに糸くずや毛が絡み付いていませんか。絡み付いている場合は、取り除くか、新しいキャスターと交換してください。
キャスターが転がると「キュル・キュル」と音がする。	● キャスターに糸くずや毛が絡み付いていませんか。絡み付いている場合は、取り除くか、新しいキャスターと交換してください。
異音がする。	● お買い上げの販売店にご相談ください。

7.仕様

この製品の樹脂パーツには、素材名を表示しています。
素材の再利用にお役立てください。

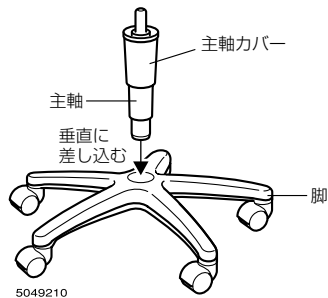
品番:CR-	G270	G271	G272	G273
寸法				
脚部の幅	650			
肘部の幅	—	565	—	565
奥行き	580		605	
高さ	855~965		925~1035	
座の高さ	400~510			
素材				
座部	ポリプロピレン〈PP〉			
背もたれ部	ポリプロピレン〈PP〉			
脚部	ナイロン〈PA6-GF〉			
肘掛け部	—	ポリプロピレン 〈PP〉	—	ポリプロピレン 〈PP〉
貼り地	ポリエステル			
クッション	ウレタンフォーム			

※寸法の単位はmm、◇内は素材の表示を表わします。

8.組み立てかた

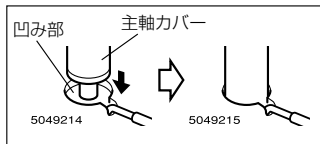
① 脚の組み立て

1. 主軸を、脚に垂直に差し込みます。

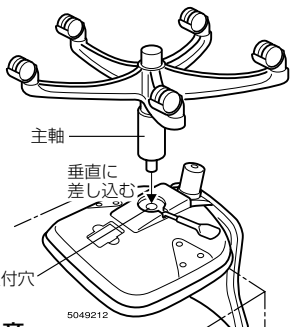


8.組み立てかた

- 座本体を、台など安定した所へ裏返しにし置き、脚の主軸を脚取付穴へ垂直に差し込みます。
- 座と主軸カバーにすき間ができないように、主軸カバーを座裏の凹み部に入れてください。



- イスを起こし、座面に深く腰をかけて脚を固定し、座の昇降を確認します。(7ページ①参照)



⚠️注意

脚は確実に固定してください。固定が不十分ですと、イスを持ち上げたときに脚部が抜け落ちます。

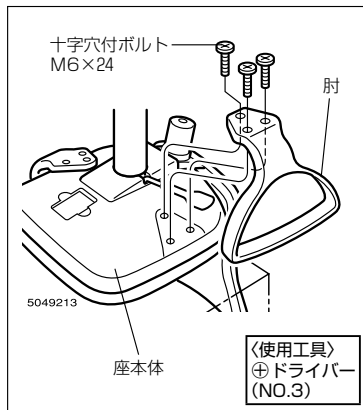
② 肘の取り付け (肘付き仕様のみ)

座本体を、台など安定した所へ裏返しにし置き、肘を図のようにボルトで取り付けてください。

⚠️注意

取付後、ガタツキがないか確認してください。ボルトの締め付けがゆるいと、使用中に肘が外れて、転倒によりけがをするおそれがあります。

以上で、組み立ては完了ですが、ガタツキがないか確認してください。



■保証について

〈保証内容のご確認とお願い〉

- この取扱説明書(本書とする)は、記載内容(無料修理規定)に基づいて、無料修理を行うことをお約束するものです。本書によってお客様の法律上の権利を制限するものではありません。保証期間経過後の有償修理などについてご不明の場合は、お買い上げの販売店またはお客様相談室までご相談ください。
- 無料修理を受けられる場合は、本書と「ご購入明細書」の両方が必要になります。お買い上げ日と販売店を、「ご購入明細書」にてご確認いただき、本書とともに大切に保管してください。

※「ご購入明細書」とは、製品の納品時にお客様にお渡しする「納品書兼出荷案内書」・「販売店が発行する納品書(製品明細の記載があるもの)」のことです。

〈保証期間について〉

- 保証期間は、一般社団法人日本オフィス家具協会(JOIFA)のガイドラインに準拠し、電気部品を除いて、お買い上げの日から下記の年限とさせていただきます。

1年	外観・表面仕上げ	塗装および樹脂部品の変色・退色、レザー・クロスの摩耗。
2年	機構部・可動部	引き出し・スライド機構・扉の開閉・錠前・昇降機構などの故障。
3年	構造体	強度・構造体にかかわる破損。

※使用頻度としましては、週40時間(週5日として1日8時間)の労働時間を想定しています。

- 電気部品に関しましては、下記の年限とさせていただきます。

1年	電気部品	照明器具、スイッチ、ACアダプタ、コンセント、モーターなど。
----	------	--------------------------------

〈無料修理規定〉

- 1.保証期間中に、取扱説明書・本体貼付ラベルなどの注意書にしたがった正常な使用状態で当社の責任と認められる不具合・故障が発生した場合は、無料修理をさせていただきます。その際、張り地などの部材交換が必要な場合に本製品と同等の機能部材を使用する場合があります。また、弊社の判断により製品全体を交換させていただくことがありますので、あらかじめご了承ください。
- 2.お買い上げ日から保証期間中に故障が発生した場合は、お買い上げの販売店、またはお客様相談室へご相談ください。

- 3.保証期間が過ぎた後や保証が適用されない故障につきましては、有料で修理させていただきます。
- 4.保証期間内でも以下の場合には有料となりますのでご了承願います。
- (イ)本書、およびご購入明細書のご提示が無い場合
 - (ロ)ご購入明細書にお買い上げ年月日・お客様名・販売店名の記入がない場合、または字句が書き換えられた場合
 - (ハ)消耗部品(弊社指定部品)の交換
 - (ニ)第三者から転売・譲渡を受けた場合
 - (ホ)火災・水害・塩害・ガス害や地震などの天災地変による故障または破損

- (ヘ)故意・過失に関係なく、使用上の誤りによる故障または破損
- (ト)加工・改造、不当な修理による故障または破損
- (チ)屋外・温浴施設・プールなどで使用された場合の故障または破損
- (リ)使用上の消耗により発生する異音などの現象。変質またはさび・かびの発生
- (ヌ)外観の傷・へこみ・変形や再現のできない不良
- (ル)一般的に品質や機能上、影響のない感応的現象(におい、音鳴りや振動など)

- 5.ご転居の場合は、事前にお買い上げの販売店、またはお客様相談室までご相談ください。
- 6.本書およびご購入明細書は日本国内においてのみ有効です。
- 7.本書およびご購入明細書は、再発行致しませんので大切に保管してください。

お客様の個人情報の利用について

ご購入明細書に記入されている、お客様の個人情報は保証期間内の修理・交換活動にのみ使用し、それ以外の目的に利用したり、第三者に提供することは一切ございません。